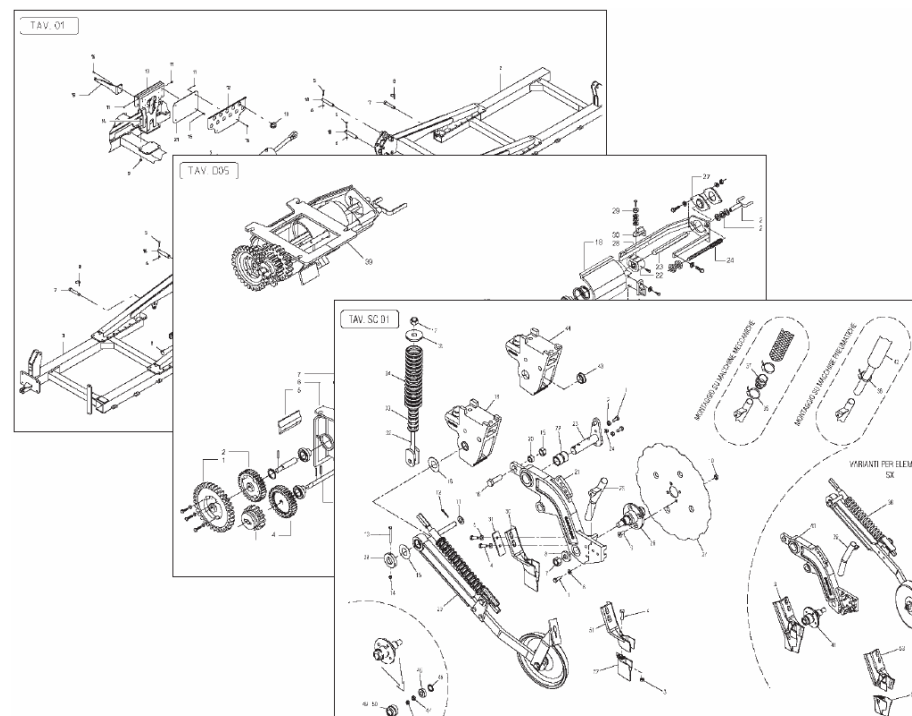


# GASPARDO

MASCHIO GASPARDO S.p.A.

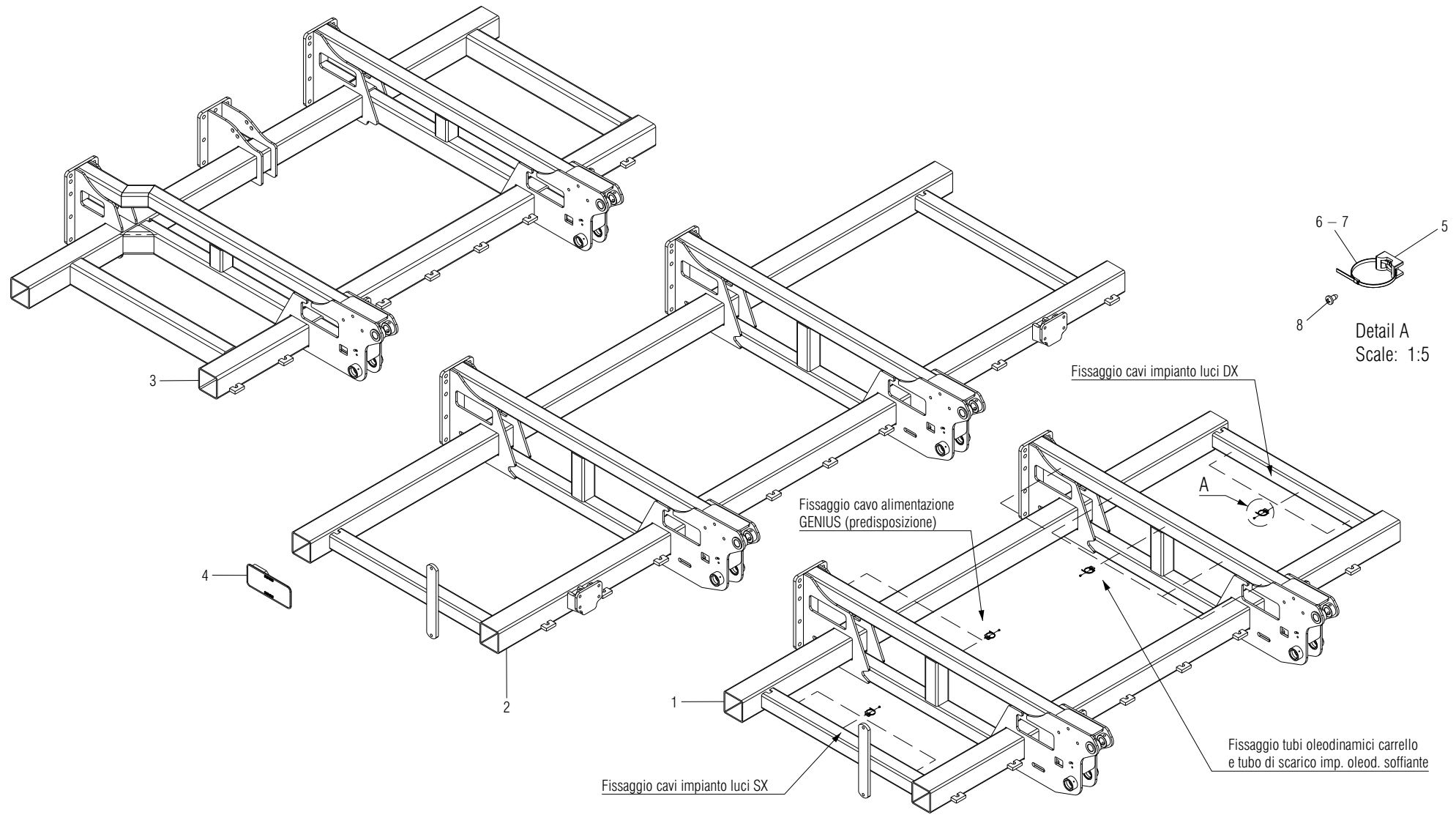


# DP PRONTA

Cod: G19530990 03.2010

- \*) Valido per Paesi UE
- \*) Valid for EU member countries
- \*) Valable dans les Pays UE
- \*) Gilt für EU-Mitgliedsländer
- \*) Válido para Países UE

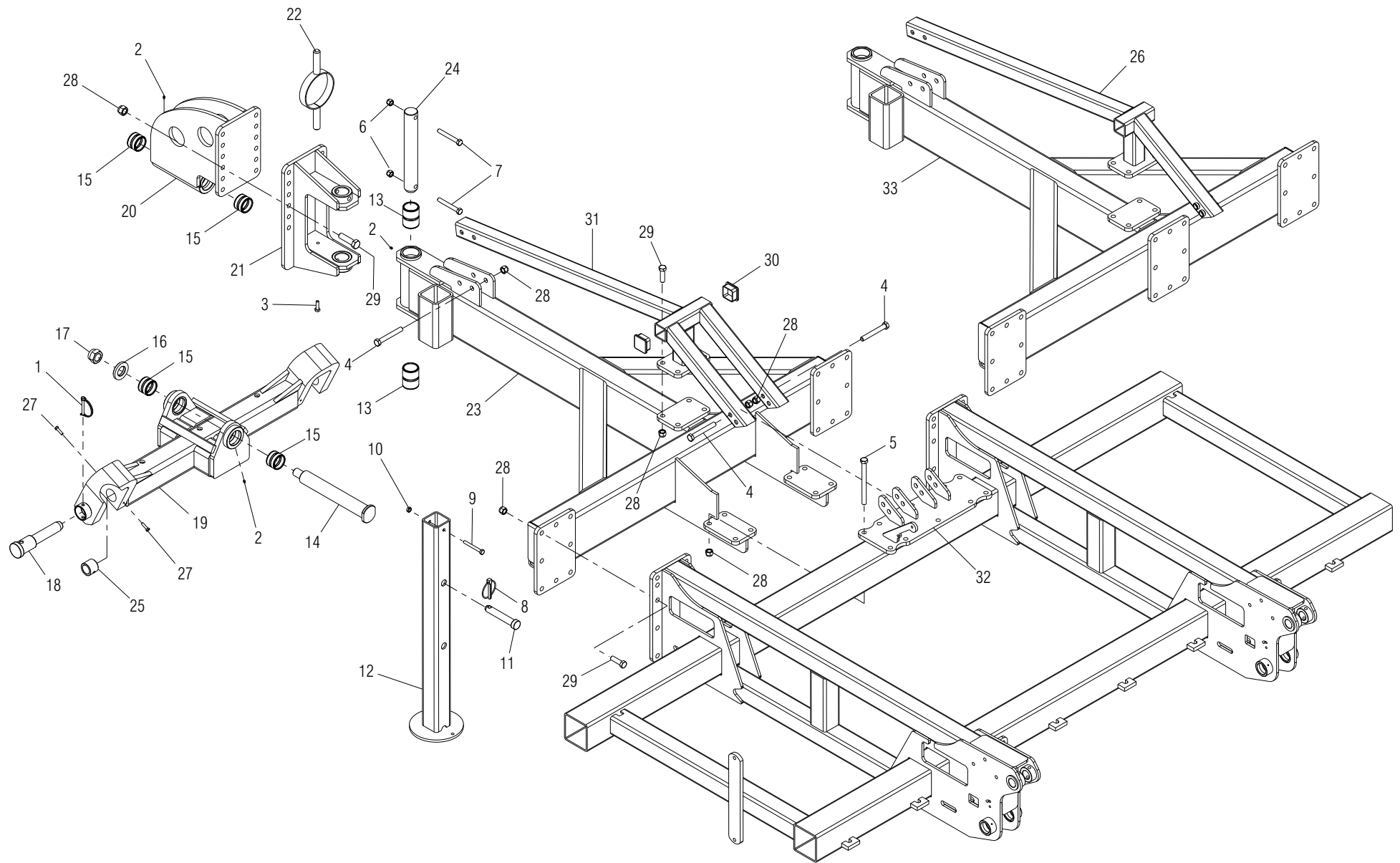
- IT** PARTI DI RICAMBIO
- EN** SPARE PARTS
- DE** ERSATZTEILE
- FR** PIÈCES DÉTACHÉES
- ES** PIEZAS DE REPUESTO



# TELAI MONOBARRA

TAV. 01

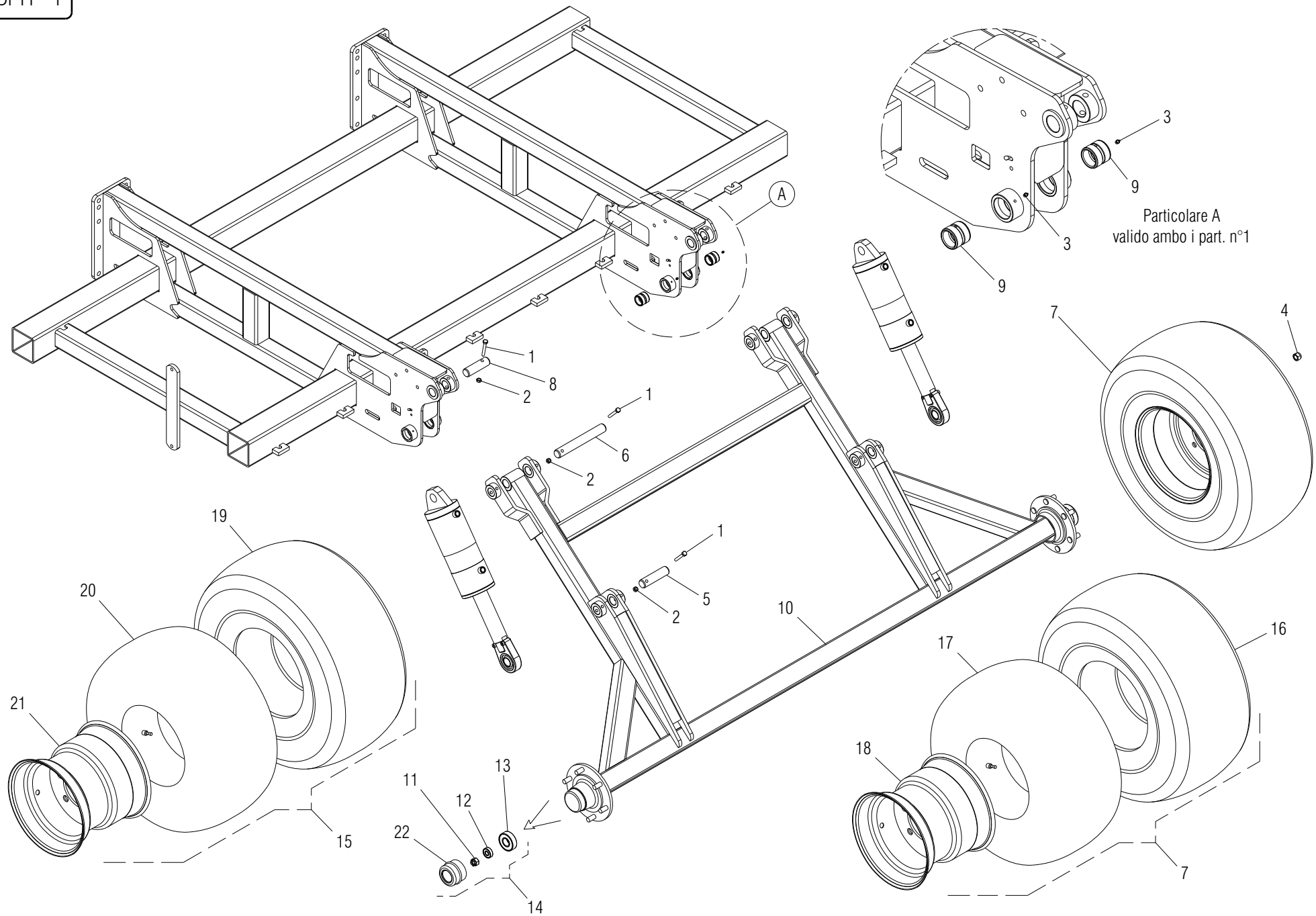
POS.	DESCRIZIONE	CODICE	UNI	NOTE	POS.	DESCRIZIONE	CODICE	UNI	NOTE
8	VIT.A.4,2X1,41X 16 4.8NI	F01070300	8117						
7	FASCETTA POLYAM.7,8X550 31920	F05150058		X TUBI OLIO E GENIUS					
6	FASCETTA POLIAMMIDE 3,6X140	F05150057		X CAVI IMP.LUCI					
5	SUPPORTO TUBI OLIO E CAVI	F05010412							
4	MONT.TAPPO TELAIO 120	G15413210							
3	ASS.TELAIO DP300 TT 19F.15,6CM	G15319071							
2	ASS.TELAIO DP TT 4100 22F. 18CM	G15315122							
1	ASS.TELAIO DP TT 3100 17F. 18CM	G15315112							



# TIMONE DP PRONTA – DIRECTA LARGA

TAV. TIDPTT-1

POS.	DESCRIZIONE	CODICE	UNI	NOTE	POS.	DESCRIZIONE	CODICE	UNI	NOTE
33	ASS.TIMONE DP300 TT 15,6CM	G15318972		X MACCHINE 15.6 CM					
32	ASS.PIASTRA ATT.CAPR.TIM.DP TT	G15319800		X MACCHINE 18 CM					
31	ASS.CAPR.TIM. DP TT 18CM	G15319850							
30	TAPPO PLT X TUBO 60X60X2,6-4	F05100202							
29	VIT.M16X 2X 55 10.9 ZD	F01020254	5737	18 CM – 15.6 CM					
28	DADO AUTOBLOCCANTE M16X 2 8 ZN	F01230085	D982	18 CM – 15.6 CM					
27	VIT.M 8X1,25X 30 8.8 ZN	F01020445	5739						
26	ASS.CAPRI.TIM.DP TT 15,6CM 19F	GA5310040		X MACCHINE 15.6 CM					
25	BOCCOLA ADATTATRICE D.50	G16118120							
24	SPINA Ø50 X 355	G15317820							
23	ASS.TIMONE DP TT 18CM	G15316203							
22	ASS.SUPP.TUBI E MOLTIPLICATORE	G16111680							
21	ASS.SNODO TIMONE	G15317840							
20	ASS.SUPP.REGOLAZIONE 1-2 PUNTO	G16116780							
19	ASS.ATT.1-2 PUNTO X CHALLENGER	G16118070							
18	SPINA ATTACCO 1° - 2° PUNTO D.36 - D.50 ZN	G16118110							
17	DADO AUTOLOCCANTE M30X 2 8 ZN	F01230156	D982						
16	RONDELLA 38 X70 X10 ZN	G18701810							
15	BOCCOLA 50 X 60 X 40 CEMEN.	G15315980							
14	SPINA ATTACCO 1-2 PUNTO	G16114900							
13	BOCCOLA 50 X60 X80 CEMEN.	G15315990							
12	ASS.PUNTELLO	G16115871							
11	PERNO D25 L122 C40 ZN	F20100062							
10	DADO TRISTOP M10X 1,5 8 ZN	F01220033	D980						
9	VIT.M10X 1,5X 90 8.8 ZN	F01020130	5737						
8	SPINA SCATTO D. 9 B/83 ZN	F02200507							
7	VIT.M14X 2X 90 8.8 ZN	F01020212	5737						
6	DADO TRISTOP M14X 2 8 ZN	F01220255	D980						
5	VIT.M16X 2X190 10.9 ZD	F01020279	5737	X MACCHINE 18 CM					
4	VIT.M16X 2X120 8.8 ZN	F01020266	5737	18 CM – 15.6 CM					
3	VIT.M10X 1,5X 35 8.8 ZN	F01020479	5739						
2	ING.M 6X1 9SMNPB28 ZN	F01100011	7663-A						
1	SPINA SICUR. D. 8X70 ZN	F02200562							

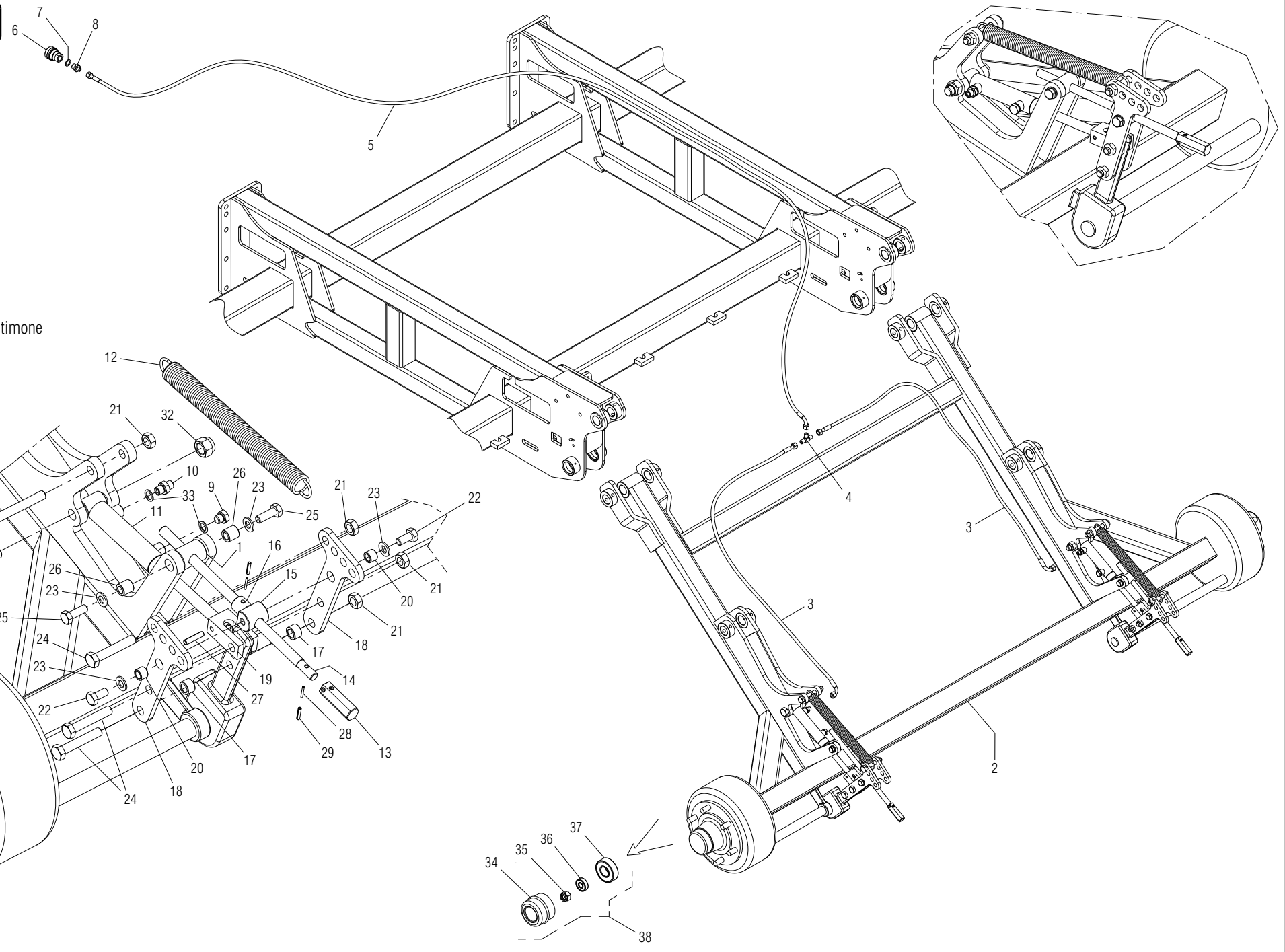


# CARRELLO DP PRONTA – DIRECTA LARGA

TAV. CDPTT-1

22	CALOTTA MOZZO ASSE RUOTA Q.70	F06120217							
21	CERCHIO 13X17 6-161-205MM 5/8>	G56345085							
20	CAMERA PER RUOTA 15.0/55-17 AW	F06120011							
19	COPERTURA 15.0/55-17 12PR AW	F06120158							
18	CERCHIO 13.00 15.5 RAL 9001	F06120031							
17	CAMERA 15.0/55-17 STT	F06120133							
16	COPERTURA 400/60-15.5 18PR A8 TR882	F06120413							
15	RUOTA COMPL.15.0/55-17 AW PR 12	F06120079		OPTIONAL					
14	KIT CALOTTA-CUSCINETTI 5317680	F04100134							
13	CUSCINETTO 30213	G51107012							
12	CUSCINETTO 30210	G51107009							
11	DADO AD INTAGLI M39X2	G56345102							
10	ASS.CARRELLO DP-GIGANTE 400	G15315601							
9	BOCCOLA BRACCIO Øi 35 X L.40	G15322860							
8	ASSE Ø35 X 120	G15317700							
7	RUOTA COMPL.400/60-15.5 18PR A8 TR882	F06120150							
6	ASSE Ø35 X 260	G15317690							
5	ASSE Ø35 X 138	G15317710	5737						
4	DADO COLON. 18X1.5 ZN	F01250052							
3	ING.M 6X1 9SMNPB28 ZN	F01100011	7663-A						
2	DADO TRISTOP M10 ZG	F01220033	D980						
1	VIT.M10X 1,5X 70 8.8 ZN	F01020122	5737						
POS.	DESCRIZIONE	CODICE	UNI	NOTE	POS.	DESCRIZIONE	CODICE	UNI	NOTE

TAV. CFDPTT-1



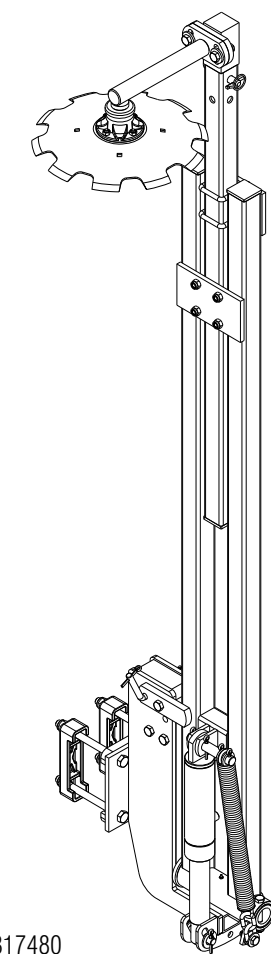
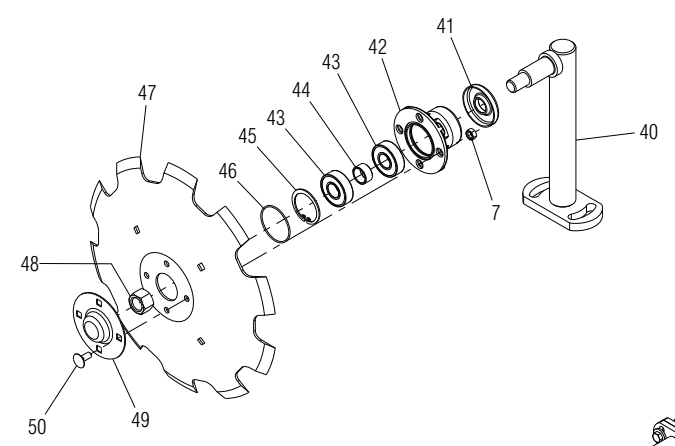
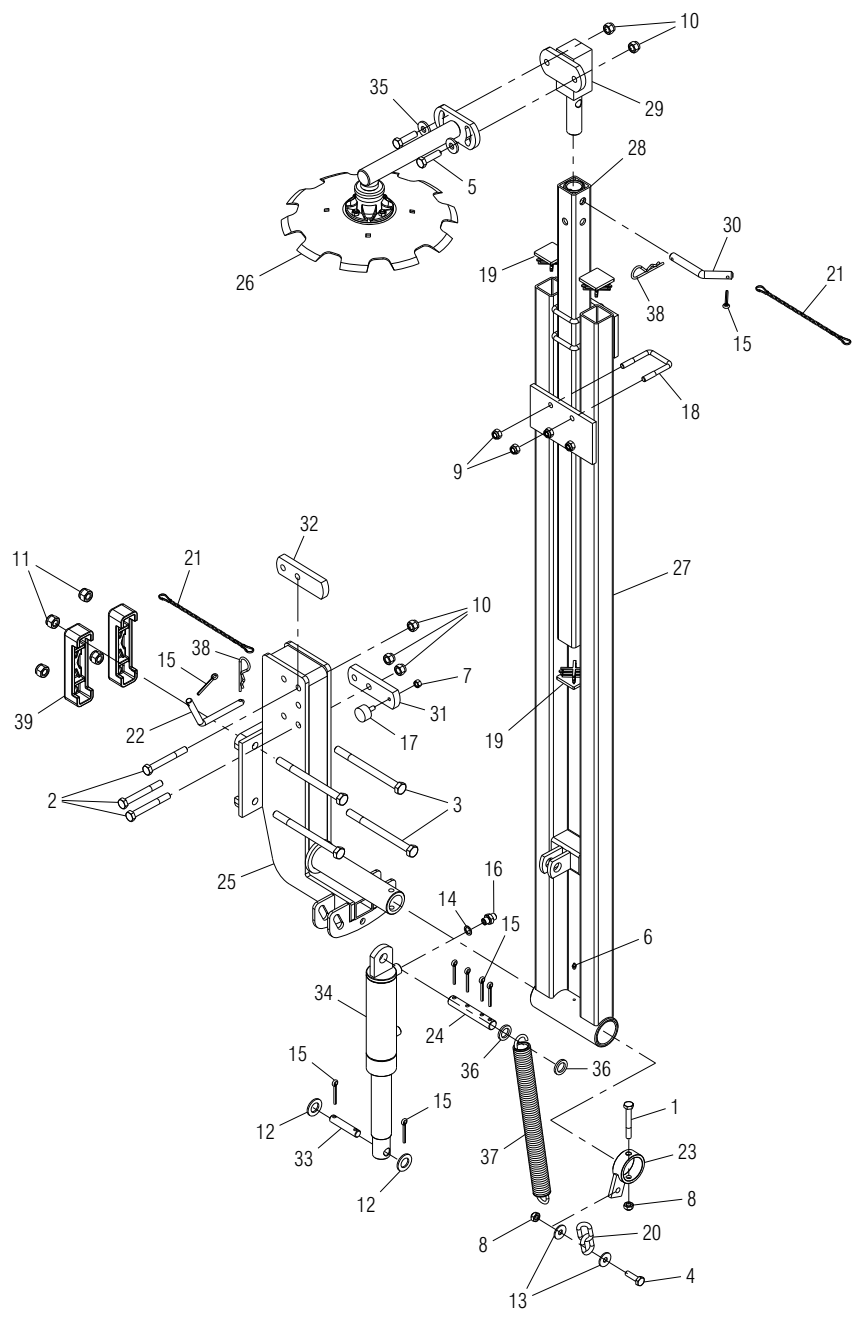
Particolare A su timone



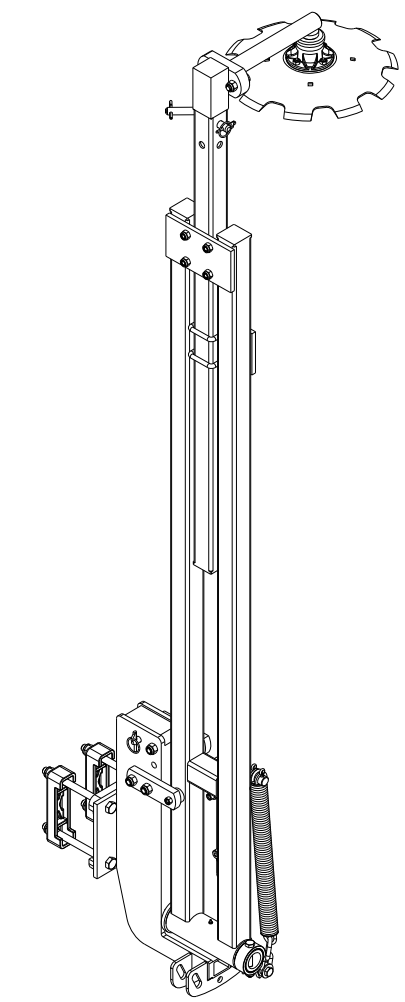
# CARRELLO FRENANTE AD OLIO

TAV. CFDPTT-1

38	KIT CALOTTA-CUSCINETTI 6113770	F04100135		ASSALE Q.80 80					
37	CUSCINETTO 32215	51108004		ASSALE Q.80 80					
36	CUSCINETTO 32211	51108003		ASSALE Q.80 80					
35	DADO AD INTAGLI M45X2	56345103		ASSALE Q.80 80					
34	CALOTTA MOZZO ASSE RUOTA Q.80	F06120218		ASSALE Q.80 80					
33	ROS. 13,5X19X1,5 RAME 1/4	F01500012							
32	DADO AUTOBLOCCANTE M18X 2,5 8 ZN	F01230098	D982						
31	VIT.M14X 2X100 8.8 ZN	F01020214	5737						
30	VIT.M18X 2,5X110 8.8 ZN	F01020299	5737						
29	SPINA E.P. 5X 24 C70 BR	F02100083	6873						
28	SPINA E.P. 3X 24 C70 BR	F02100034	6873						
27	SPINA E.P. 8X 36 C70 BR	F02100141	6873						
26	BOCCOLA 12,25X20 X18	G18800360							
25	VIT.M12X1,75X 35 8.8 ZN	F01020512	5739						
24	VIT.M14X 2X 80 8.8 ZN	F01020210	5737						
23	ROS.M12 13X 24X2,5 ZN	F01410076	6592						
22	VIT.M12X1,75X 25 8.8 ZN	F01020508	5739						
21	DADO TRISTOP M14X 2 8 ZN	F01220255	D980						
20	BOCCOLA 12,25X18 X13,5 ZN	G18802260							
19	FORCELLA CILINDRO ZN	G16113570							
18	LEVA ATTACCO CILINDRO	G16113560							
17	BOCCOLA 14,5 X22 X14	G18800060							
16	BOCCOLA DI FERMO ZN	G16113600							
15	BOCCOLA DI SPINTA ZN	G16113590							
14	VITE DI REGOLAZIONE ZN	G16113610							
13	BUSSOLA ESAGON.PRESS.MOLLA ZN	G15335150							
12	MOLLA TRAZ.ZN PARALLELO MT600	G18902580							
11	CILINDRO DE 18X35 -80	G07000401							
10	NIPPLO MM CIL-CIL 1/4-1/4 ZN	F03150266							
9	TAPPO SFIATO 1/4 GAS POT58	F03150606							
8	NIPPLO MM 1/4-M18 CIL ZG	F03150133							
7	RONDELLA RAME D.18X24X1,5	F03151241							
6	INN.RAP.FEMM.VFO/1815F-99G	F03151157							
5	TUBO 1/4R2 CF1/4- F1/4 6500	G15316330							
4	RACCORDO -T- MASCHIO 1/4 ZN	F03151219							
3	TUBO 1/4R2 CF1/4- F1/4 2100	G15210541							
2	ASS.CARRELLO FRENANTE DP - GIGANTE 400	G16113550							
1	SNODO FILETTATO ANTERIORE ZN	G16113580							
POS.	DESCRIZIONE	CODICE	UNI	NOTE	POS.	DESCRIZIONE	CODICE	UNI	NOTE



G15317480  
Braccio segnafilo DX

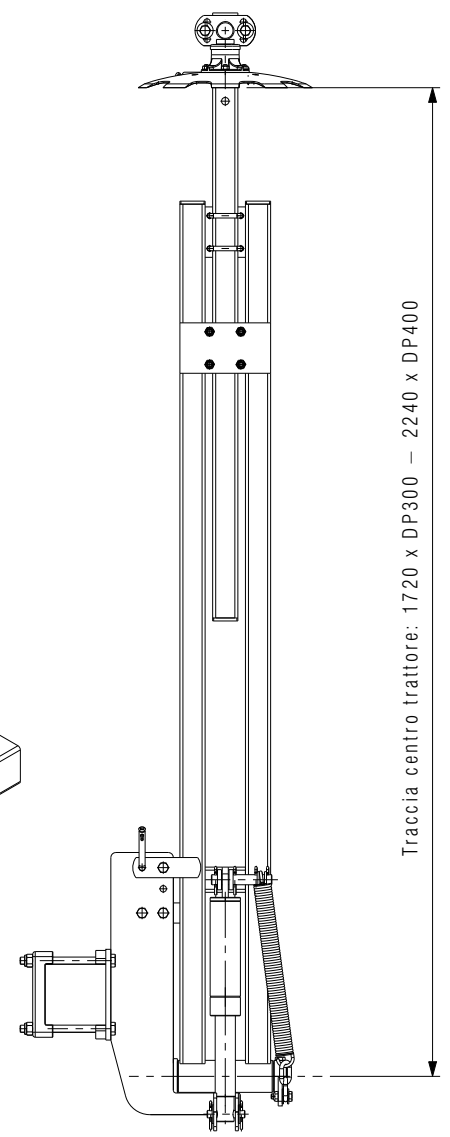
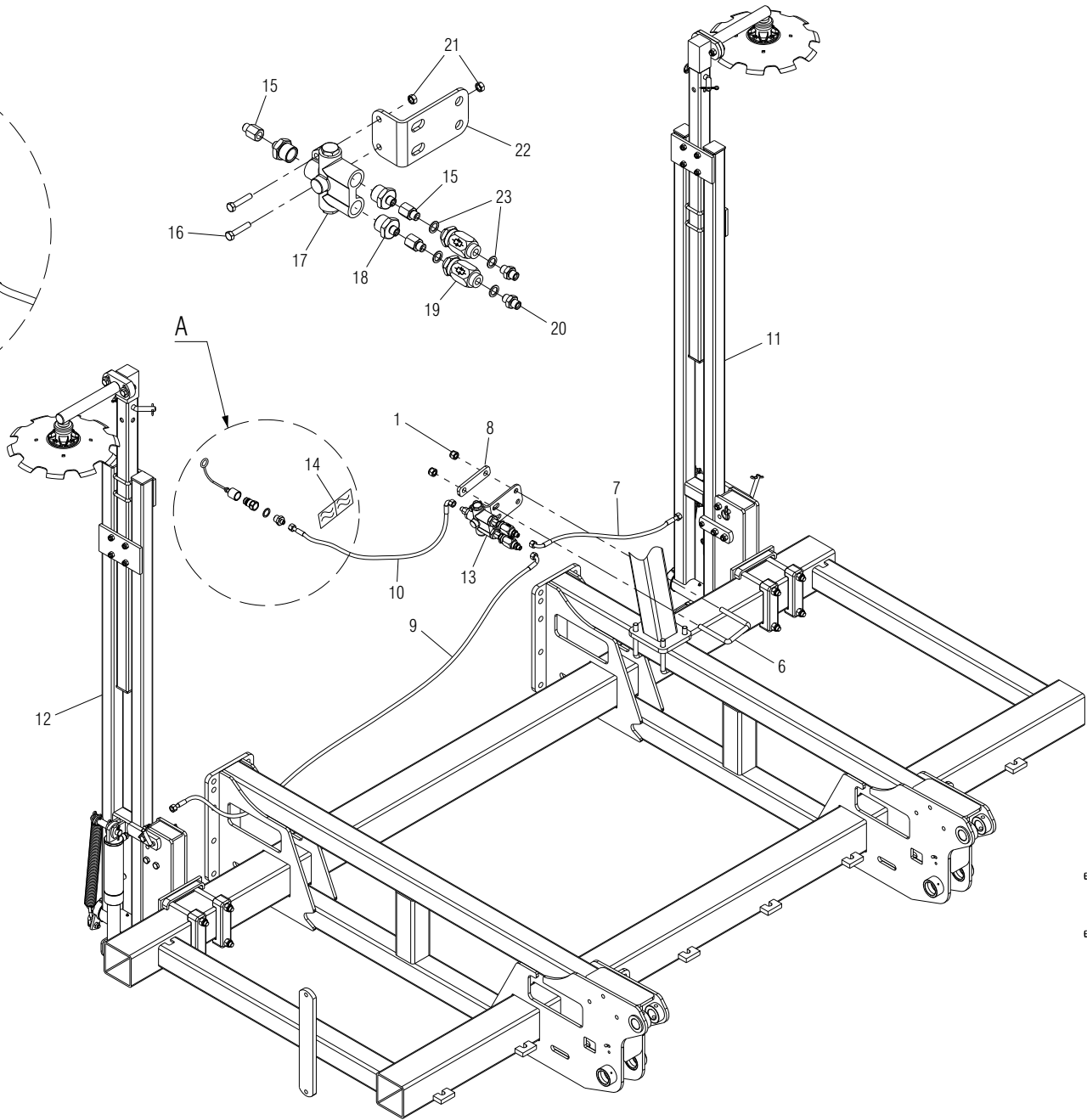
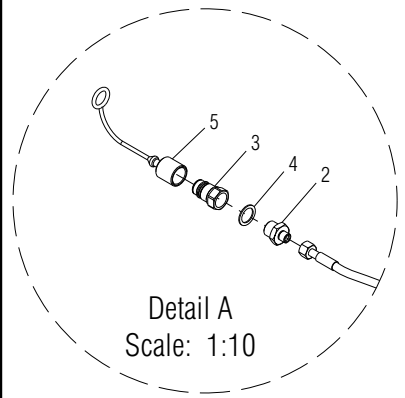


G15317490  
Braccio segnafilo SX

# MONTAGGIO BRACCIO SEGNAFILE

TAV. BRSEDP-1

50	BUL.M 8X1,25X 20 4.6 ZN	F01060040	5732						
49	CHIUSURA CUSCINETTO ZN	G16610190							
48	DADO M18X 2,5 8 ZN	F01230098	D982						
47	DISCO SEGNAFILE D.350	G16072590							
46	ANEL. OR 50,52X1,78 NBR	F03010576							
45	ANELLO E. DI 47X1,75 C70	F02050370	7437						
44	BOCCOLA 21 X25 X12 ZN B	G18801270							
43	CUSC.d20 D47 B14 6204 2RSH	F04010156							
42	SUPP.CUSCINETTI DISCO SEGN.ZN	G16610160							
41	FONDELLO ZN	G16610430							
40	ASS. SUPPORTO DISCO SEGNAFILE	G15317283							
39	SCONTRO H120	G19204041							
38	MOLLA SPEC.ZN FERM.SPIRONI	G18903261							
37	MOLLA TRAZ.SOLLEV.	G18900040							
36	RONDELLA 21 X32 X4 ZN	G18701570							
35	RONDELLA 13 X32 X4 ZN	G18700350							
34	CILINDRO TU 40X50 -135	G16111851							
33	SPINA 15 X62 ZN	G15413010							
32	FERMO SEGNAFILE	G15317510							
31	SUPPORTO PARACOLPI	G15317500							
30	CHIAVISTELLO ZN	G15317440							
29	ASS.SUPPORTO ROTAZ.DISCO	G15317431							
28	ASS.PROLUNGA	G15317410							
27	ASS.BRACCIO SEGNAFILE DP	G15317381							
26	MONT.DISCO SEGNAFILE	G15317292							
25	ASS.SUPPORTO SEGNAFILE	G15316292							
24	SPINA 20 X103 ZN	G15310640							
23	ASS.FERMO BRACCIO	G15310620							
22	CHIAVISTELLO PUNTELLO PIEGH.ZN	G14212010							
21	CATENELLA CON MOSCHETTONE	G13812311							
20	CATENA GENOVESE D.8 L.52 ZN	G13811090							
19	PUNTALE Q.50 ALETT.POLIT.NERO	F20120349							
18	CAV.Q.M10X 1,5X 30 61X 80 ZN	F20110715							
17	PARACOLPI 30X15 M8X25	F05150456							
16	NIPPL0 MM CIL -CIL 1/4-1/4 ZN	F03150266							
15	COPIGLIA 5X 30 ZN	F02200227	1336						
14	ROS. 13,5X19X1,5 RAME 1/4'	F01500012							
13	ROS.M10 10,5X 30X2,5 ZN	F01420060	6593						
12	ROS.M16 17X 30X 3 ZN	F01410100	6592						
11	DADO AUTOBLOCCANTE M14X 2 8 ZN	F01230073	D982						
10	DADO AUTOBLOCCANTE M12X1,75 8 ZN	F01230059	D982						
9	DADO AUTOBLOCCANTE M10X 1,5 8 ZN	F01230048	D982						
8	DADO TRISTOP M10X 1,5 8 ZN	F01220033	D980						
7	DADO M 8X1,25 6.8 ZN	F01200244	5588						
6	ING.M 6X1 9SMNPB28 ZN	F01100011	7663-A						
5	VIT.M12X1,75X 45 8.8 ZN	F01020516	5739						
4	VIT.M10X 1,5X 35 8.8 ZN	F01020479	5739						
3	VIT.M14X 2X180 8.8	F01020229	5737						
2	VIT.M12X1,75X100 8.8 ZN	F01020170	5737						
1	VIT.M10X 1,5X 75 8.8 ZN	F01020125	5737						
POS.	DESCRIZIONE	CODICE	UNI	NOTE	POS.	DESCRIZIONE	CODICE	UNI	NOTE

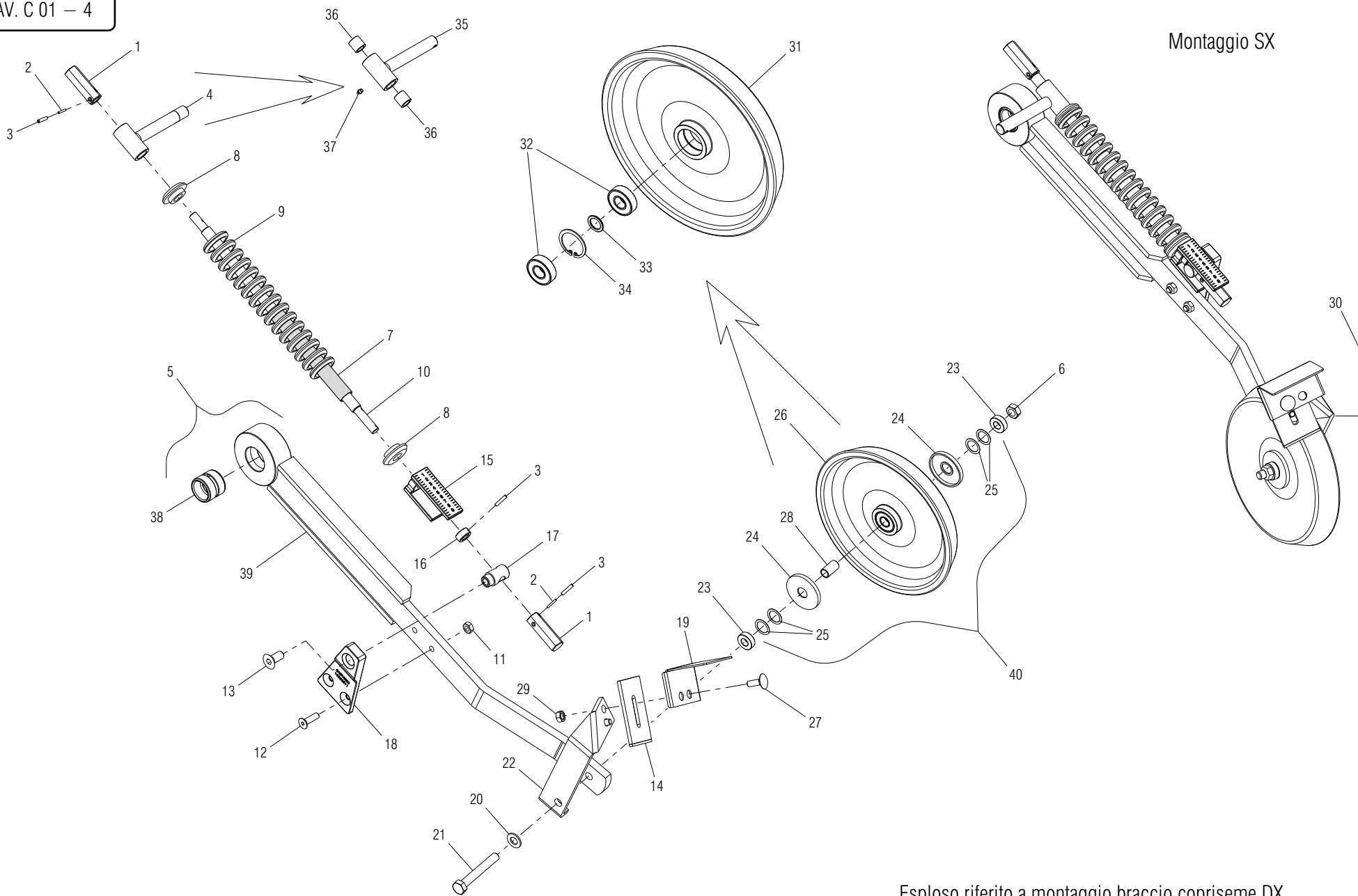


Entrambi i segnafile posizionati tra l'ultimo e penultimo elemento anteriore ambo i lati.

# MONTAGGIO SEGNAFILE

TAV. SEDP-1

23	ROS. 13,5X19X1,5 RAME 1/4'	F01500012							
22	SUPPORTO VALVOLA	G15412351							
21	DADO M 8X1,25 6.8 ZN	F01200244	5588						
20	NIPPLO MM CIL - CIL 1/4 - 1/4 ZN	F03150266							
19	REGOL. DI FLUSSO VRF 1/4' GAS	F03151226							
18	NIPPLO MM 3/4 JIC OR 1/4 OR ZG	F03150122							
17	VALVOLA SEGNAF. CROSS SQV	G67007430							
16	VIT. M 8X1,25X 40 8.8 ZN	F01020068	5737						
15	PROLUNGA CORTA 036 1/4	F03151194							
14	DECAL. MOVIMENT. SEGNAFILE	G19702880							
13	MONT. VALVOLA SEGNAFILE DP	G15317520							
12	MONT. SEGNAFILE SX	G15317490							
11	MONT. SEGNAFILE DX	G15317480							
10	TUBO 1/4R2 CF1/4 - F1/4 3500	G15210561							
9	TUBO 1/4R2 CF45 1/4 - F 1/4 2750	G15210553							
8	SCONTRO 135X35 - 10 2F16 96	G15110420							
7	TUBO 1/4R2 CF1/4 - F1/4 1600	G14911021							
6	CAV. Q. M14X 2X 50 96X119 ZN	F20110770							
5	CAPPUC. F X INN. M RAP. 1/2 ROSSO	F05150325							
4	ROS. 21 X27X1,5 RAME - 1/2"	F03151237							
3	INNESTO RAP. MASCH. 1/2 A VALV.	F03150935							
2	NIPPLO MM CIL - CIL 1/2 - 1/4 ZN	F03150211							
1	DADO M14X 2 6.8 ZN	F01200306	5588						
POS.	DESCRIZIONE	CODICE	UNI	NOTE	POS.	DESCRIZIONE	CODICE	UNI	NOTE

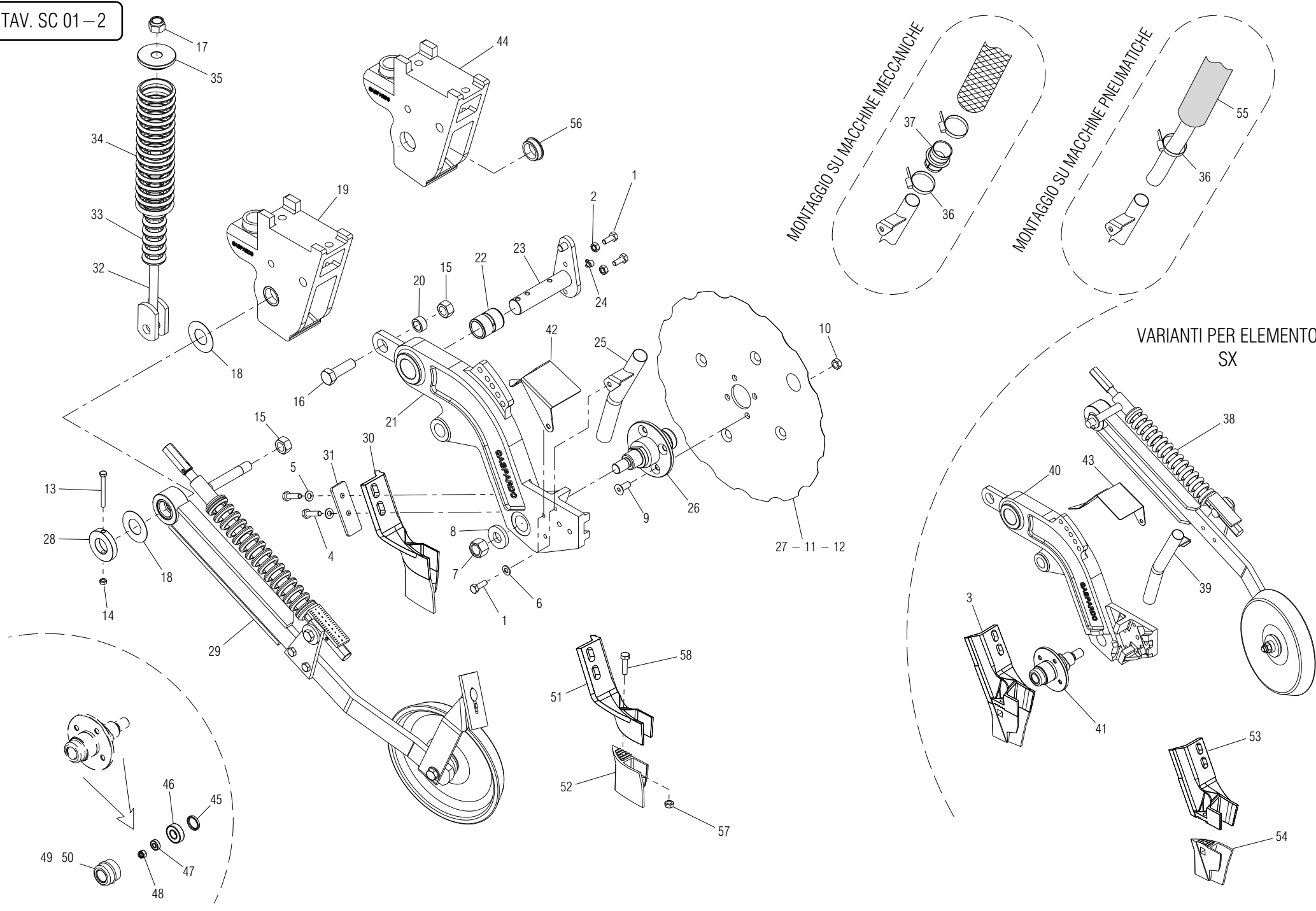


Esplso riferito a montaggio braccio copriseme DX.  
Il montaggio SX è simmetrico e varia del solo supporto raschiaterra.

# RUOTA DI COPERTURA

TAV. C 01 - 4

40	TRASF. DA RUOTA LAMIERA A GHISA LARGA	G99545707							
39	ASS.BRACCIO COPRISEME	G15322852							
38	BOCCOLA BRACCIO L.40	G15322860							
37	ING.M 6X1 9SMNPB28 ZN	F01100011	7663-A						
36	CUSC. AUTOLUBR.18X20X20	F04100054							
35	ASS.PERNO COPRISEME FILETTATO ZN	G15322742							
34	ANELLO E. DI 40X1,75 C70	F02050348	7437						
33	RONDELLA 17 X25 X2	G15321901							
32	CUSC.d17 D40 B12 6203 2RS	F04010161							
31	RUOTA COPRISEME LARGA GHISA	G15326240							
30	ASS.SUPP.RASCHIAT.SX	G15323100		SU MONT. SX					
29	DADO M10X 1,5 6.8 ZN	F01200270	5588						
28	BOCCOLA 14,1 X17 X30,5	G18801350							
27	BUL.M10X 1,5X 30 4.6 ZN	F01060069	5732						
26	MONT.RUOTA LARGA GHISA	G15326260							
25	RONDELLA 14,2 X33 X1	G18701660							
24	COPERCHIO CUSCINETTO ZN	G15326250							
23	BOCCOLA 14,25X30 X10 ZN	G18801300							
22	ASS.SUPP.RASCHIAT.DX	G15323080		SU MONT. DX					
21	VIT.M14X 2X100 8.8 ZN	F01020214	5737						
20	ROS.M14 15X 28X2,5 ZN	F01410088	6592						
19	ABBATTITORE TERRA RASCHIETTO COPRISEME	G15329590							
18	SUPPORTO BOCCOLA	G15322811							
17	BOCCOLA GUIDA ALBERO ZN	G15322760							
16	BOCCOLA 14 X25 X12 ZN	G15322750							
15	FERMO DI REGOLAZIONE PRESSIONE RUOTINO	G15328841							
14	ASS.RASCHIATERRA COPRISEME	G15328980							
13	VIT.M14X 2X 30 10.9 ZD	F01030129	5933						
12	VIT.M10X 1,5X 35 10.9 ZD	F01030089	5933						
11	DADO TRISTOP M10X 1,5 8 ZN	F01220033	D980						
10	ALBERO GUIDA MOLLA ZN	G15328820							
9	MOLLA COMP.INTERNA DIRECTA	G18903070							
8	BOCCOLA TIRANTE MOLLA ZN	G15271110							
7	PROTEZIONE FILETTO	G15323060							
6	DADO AUTOBLOCCANTE M14X 2 8 ZN	F01230073	D982						
5	MONT.BRACCIO COPERTURA-BOCCOLA	G15329351							
4	MONT.PERNO FILETTATO CON BOCCOLE	G15329361							
3	SPINA E.P. 5X 24 C70 BR	F02100083	6873						
2	SPINA E.P. 3X 24 C70 BR	F02100034	6873						
1	BUSSOLA ESAGON.PRESS.MOLLA ZN	G15335150							
POS.	DESCRIZIONE	CODICE	UNI	NOTE	POS.	DESCRIZIONE	CODICE	UNI	NOTE



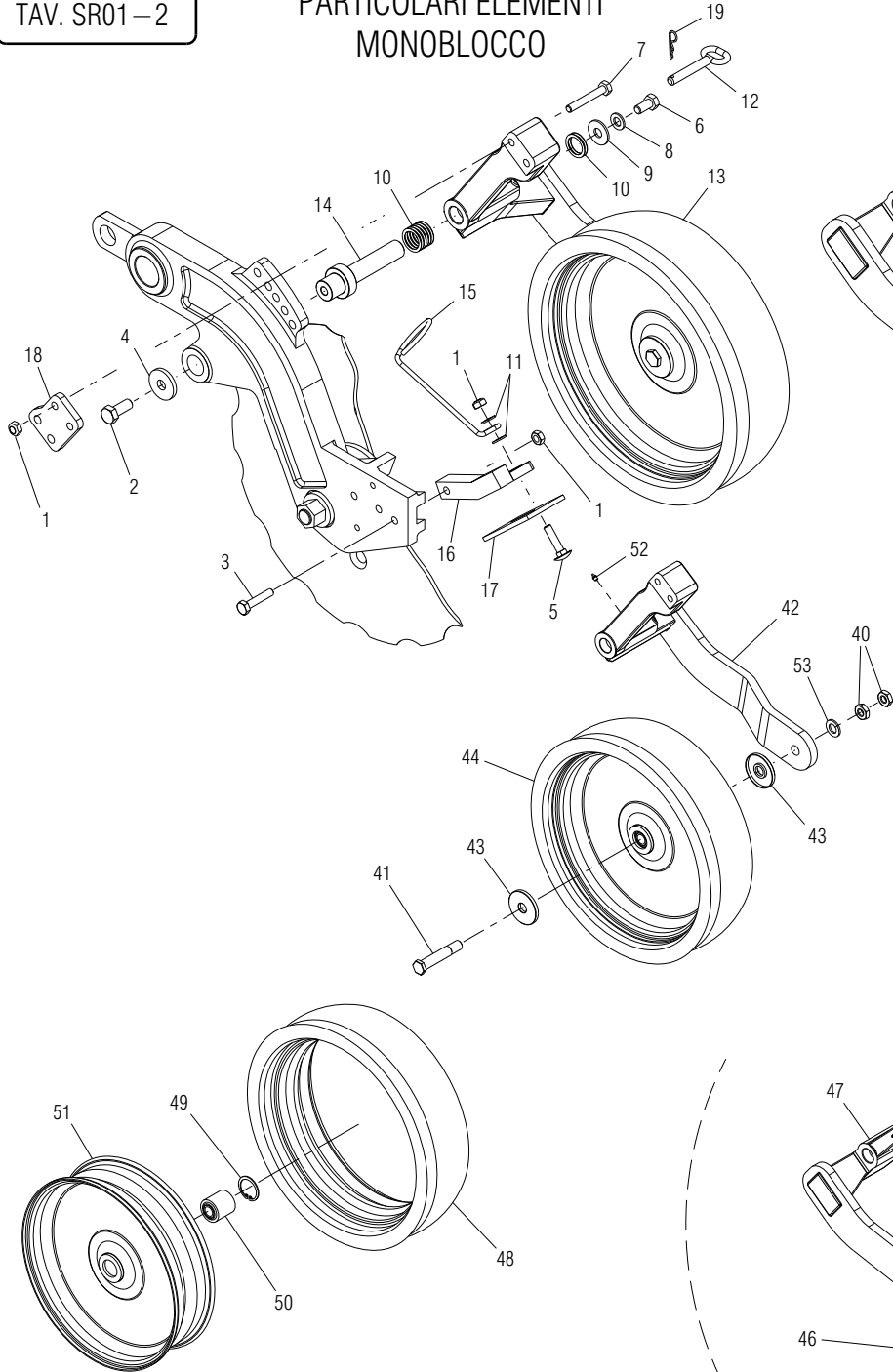


# PARTICOLARI COMUNI ELEMENTI DI SEMINA

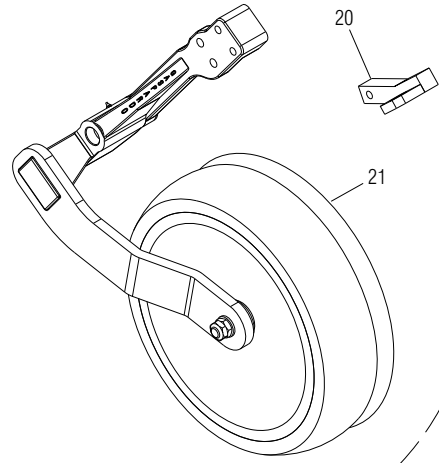
TAV. SC 01-2

50	TAPPO PROTEZIONE MOZZO SX	F06120239							
49	TAPPO PROTEZIONE MOZZO DX	F06120238							
48	DADO ESAGONALE AD INTAGLI M 18 X 2	F01210091	5594						
47	CUSCINETTO CONICO 30204	F04050011							
46	CUSCINETTO CONICO 30205	F04050012							
45	ANELLO DI TENUTA Ø I. 30 X Ø E. 52 X 10	F03010061	D3760NBR						
44	PIASTRA D'ATTACCO	G15326500							
43	PROTEZ.SASSI FALCIONE SX ZN	G15329250							
42	PROTEZ.SASSI FALCIONE DX ZN	G15329240							
41	MOZZO DISCO DENTATO SX	G15326460							
40	BRACCIO IN FUSIONE SX	G15320417							
39	ASS. TUBO DISCESA SX	G15326920							
38	MONT. RUOTA COPERTURA SX RASCHIAT. VIDIA	G16125450							
37	MANICOTTO DI UNIONE	G19004320							
36	FASCETTA STRING 32 — 52	F02300020							
35	GUIDAMOLLA SUPERIORE ZN	G15321690							
34	MOLLA ESTERNA Ø 14	G18903700							
33	MOLLA INTERNA	G18903070							
32	ASSIEME TIRANTE MOLLA	G15321680							
31	PIASTRINA DI FERMO ZN	G15329520							
30	MONT. FALCIONE CON PUNTA STRETTA DX	G15329420							
29	MONT. RUOTA COPERTURA DX RASCHIAT. VIDIA	G16125440							
28	ANELLO DI FERMO D. 100	G15322772							
27	DISCO DENTATO Ø 475 X 6	G15320012		DI SERIE					
26	MOZZO DISCO DENTATO DX	G15320154							
25	ASS. TUBO DISCESA DX	G15326900							
24	INGRASSATORE 90° M 10 X 1 CONICO	F01100063	7663—C						
23	ASS. SPINA BRACCIO	G15322801							
22	BOCCOLA CEMENTATA Ø 1.35 X Ø E.45 X L.60	G15320041							
21	BRACCIO IN FUSIONE DX	G15320377							
20	BOCCOLA 20 X 30 X 15 ZN	G18800950							
19	MONT. PIASTRA D'ATTACCO	G15326520							
18	RONDELLA 35,5 X 100 X 0.5	G18701731							
17	DADO AUTOBLOCCANTE 20 ZN	F01230131	DIN 982						
16	VITE SPECIALE 20 X 65 8.8 ZN	G15329550							
15	DADO TRISTOP 20 ZN	F01220092							
14	DADO TRISTOP 8 ZN	F01220222							
13	VIT.M 8X1,25X110 8.8 ZN	F01020092	5737						
12	DISCO LISCIO SP.5 SM.15 X TERRENO STRONG	G16126080		OPTIONAL					
11	DISCO Ø475 CAPPE STRETTE X TERRENO SOFT	G16126870		OPTIONAL					
10	DADO TRISTOP 12 ZN	F01220244							
9	VITE 12 X 30 10.9 ZN	F01030107	5933						
8	RONDELLA 23 X 50 X 8 ZN	G18701680							
7	DADO AUTOBLOCCANTE 22 X 1,5 ZN	F01230269	DIN 985						
6	RONDELLA DENTELLATA 10 ZN	F01430023	8842 J						
5	ROS.G 14,2X 21,1X 3 ZG	F01480066	DIN 7980						
4	VIT.M14X 2X 40 8.8 ZG	F01020544	5739						
3	MONT. FALCIONE CON PUNTA STRETTA SX	G15329430							
2	DADO 10 6.8 ZN	F01200270	5588						
1	VITE 10 X 25 8.G ZN	F01020472	5739						
58	VIT.M10X 1,5X 40 10.9 ZD	F01020483					5739		
57	DADO TRISTOP 10 ZN	F01220033							
56	BOCCOLA ASSE BRACCIO	G15326510							
55	TUBO EOLO PU Ø I. 40	F03100548							
54	FALCIONE CON PUNTA STRETTO DX	G19203910							
53	SUPPORTO FALCIONE SX	G19203090							
52	FALCIONE CON PUNTA STRETTO DX	G19203900							
51	SUPPORTO FALCIONE DX	G19203070							
POS.	DESCRIZIONE	CODICE	UNI	NOTE	POS.	DESCRIZIONE	CODICE	UNI	NOTE

### PARTICOLARI ELEMENTI MONOBLOCCO

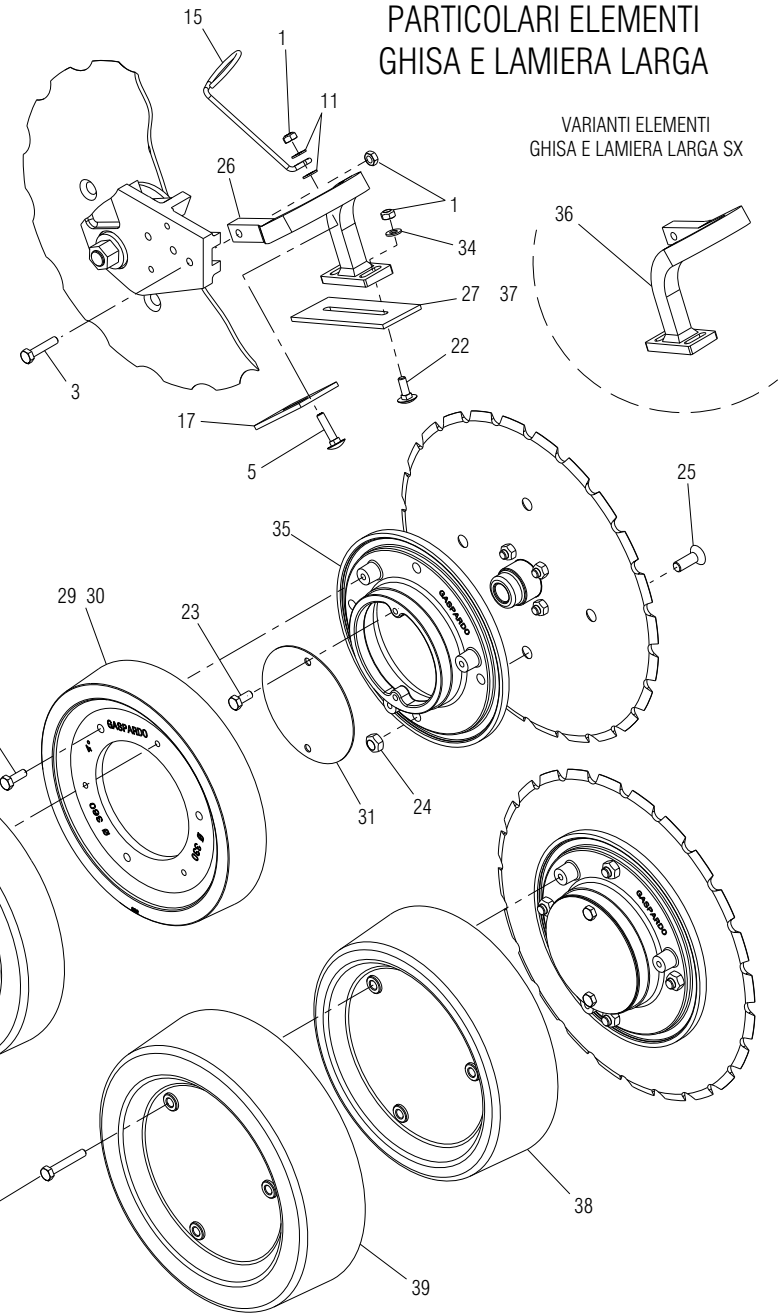


### VARIANTI ELEMENTO MONOBLOCCO SX



### PARTICOLARI ELEMENTI GHISA E LAMIERA LARGA

#### VARIANTI ELEMENTI GHISA E LAMIERA LARGA SX

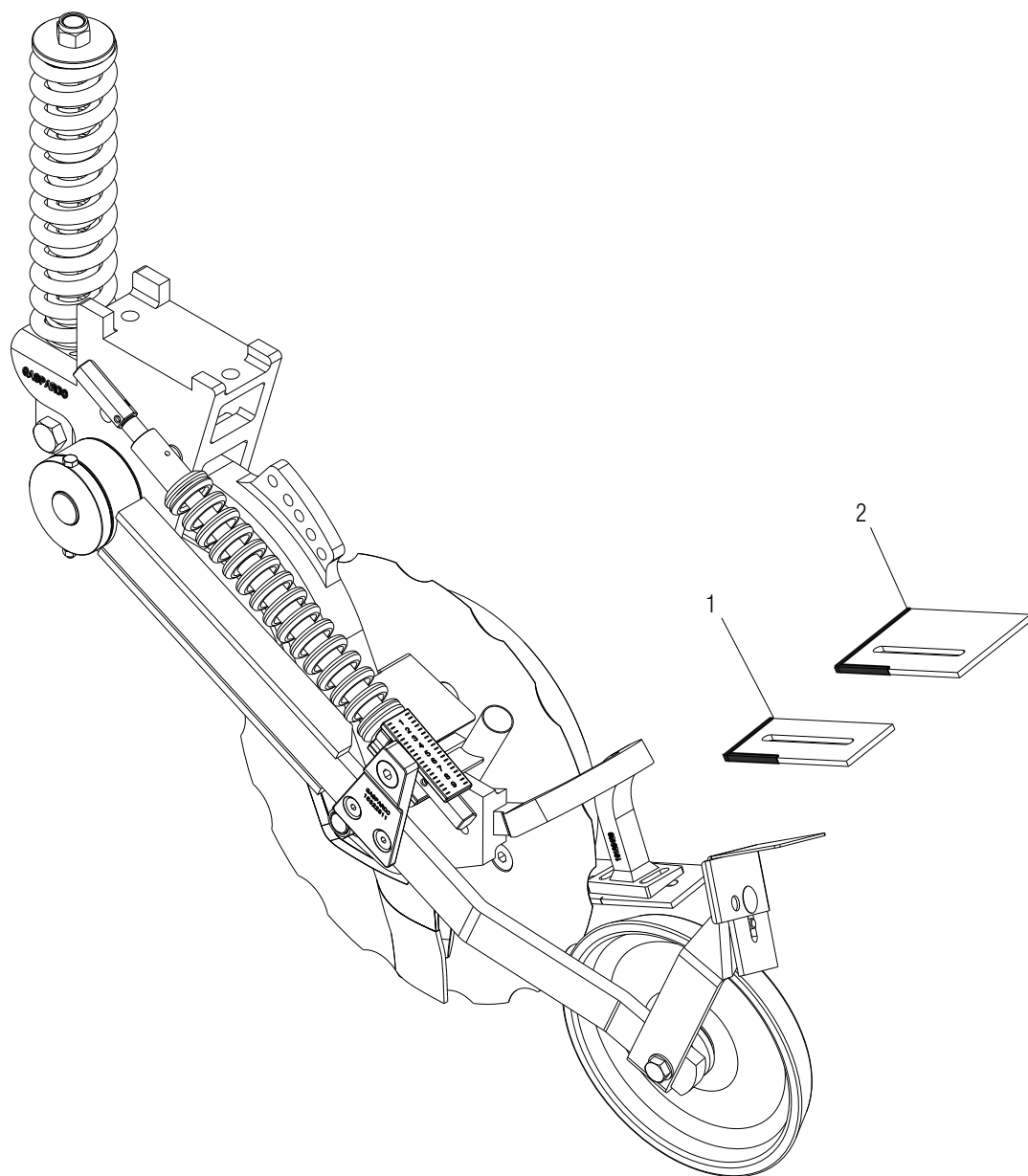


# COMPOSIZIONI ELEMENTI SEMINA

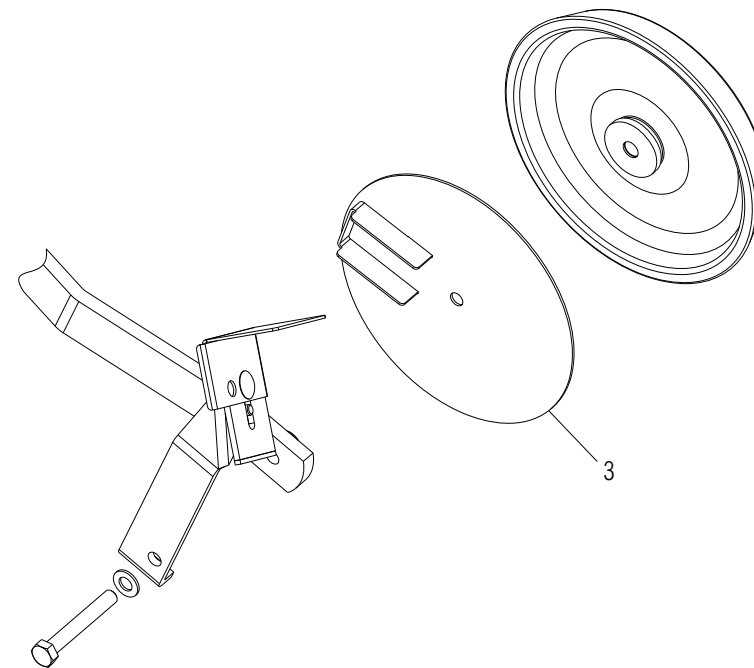
TAV. SR01-2

50	CUSCINETTO Ø 40 X L. 44 (K098)	G56345116							
49	ANELLO ARRESTO Ø 40	F02050627	7437-75						
48	COPERTURA FARMFLEX 400 X 115 LV	F06120188							
47	ASS. SUPPORTO RUOTA SX	G15325423							
46	DADO 16 X 1,5 6.8 ZN	F01200442	5589						
45	PERNO ASSE RUOTA MONOBLOCCO DX	G15329200							
44	RUOTA FARMFLEX MONOBLOCCO 400 X 115	F06120089							
43	COPERCHIO CUSCINETTI	G15329190							
42	ASS. SUPPORTO RUOTA DX	G15325383							
41	PERNO ASSE RUOTA MONOBLOCCO SX	G15329210							
40	DADO 16 X 1,5 6.8 ZN PASSO SX	G15220540							
39	ASS. RUOTA IN LAMIERA CONICA Ø 400 X 108	G16125590							
38	ASS. RUOTA IN LAMIERA CONICA Ø 360 X 108	G16125550							
37	ASS. RASCHIATERRA IN VIDIA L. 110	G15329030							
36	SUPPORTO RASCHIATERRA SX	G16125431							
35	SUPPORTO CENTRALE LIMITATORI DI PROFONDITA'	G16125460							
34	RONDELLA 10 ZN	F01410064	6592						
33	ASS.LIMIT.PROF.CONICO 3 CM RUOTA Ø 330 X 66	G16125620							
32	ASS.LIMIT.PROF.CONICO 3 CM RUOTA Ø 360 X 66	G16125510							
31	TAPPO ISPEZIONE MOZZO ZN	G16125600							
30	LIMITATORE PROFONDITA' CONICO Ø 330 X 66	G16125480							
29	LIMITATORE PROFONDITA' CONICO Ø 360 X 66	G16125470							
28	VITE 10X 65 8.8 ZN	F01020120	5737						
27	ASS. RASCHIATERRA IN VIDIA L. 70	G15329000							
26	SUPPORTO RASCHIATERRA DX	G16125421							
25	VITE 14 X 40 10,9 ZN	F01030131	5933						
24	DADO TRISTOP 14 ZN	F01220255							
23	VITE 10 X 25 8.G ZN	F01020472	5739						
22	VITE T.T.Q.S. 10 X 35 4.8 ZN	F01060071	5732						
21	MONTAGGIO RUOTA MONOBLOCCO SX	G15329271							
20	ASS. SUPPORTO RASCHIATERRA SX	G15325441							
19	SPINA A R ZN	G18903261							
18	PIATTO REGOLAZIONE	G15326280							
17	RASCHIATERRA	G15323110							
16	ASS. SUPPORTO RASCHIATERRA DX	G15325391							
15	MOLLA GUIDATUBO	G18903510							
14	PERNO ROTAZIONE BRACCIO	G15325300							
13	MONTAGGIO RUOTA MONOBLOCCO DX	G15329261							
12	SPINA ZN	G15325531							
11	RONDELLA 11 X 30 X 2,5	F01420060	6593						
10	RONDELLA DI RASAMENTO 26,2 X34,8 X 0,5	F01440079							
9	RONDELLA 14 X 36 X 3 ZN	F01420084	6593						
8	RONDELLA DENTELLATA INTERNA 12 ZN	F01430071	UNI 8842J						
7	VITE 10 X 70 8.G ZN	F01020122	5737						
6	VITE 12 X 25 8.G ZN	F01020508	5739						
5	VITE T.T.Q.S. 10 X 45 4.8 ZN	F01060077	5732						
4	RONDELLA 15 X 45 X 6 ZN	G18701230							
3	VITE 10 X 50 8.G ZN	F01020114	5737			53	ROS.M16 17X 30X 3 ZN	F01410100	6592
2	VITE 14 X 30 8.G ZN	F01020540	5739			52	ING.M 6X1 9SMNPB28 ZN	F01100011	7663-A
1	DADO TRISTOP M10X 1,5 8 ZN	F01220033	D980			51	ASS. CERCHIO MONOBLOCCO	G56345115	
POS.	DESCRIZIONE	CODICE	UNI	NOTE	POS.	DESCRIZIONE	CODICE	UNI	NOTE

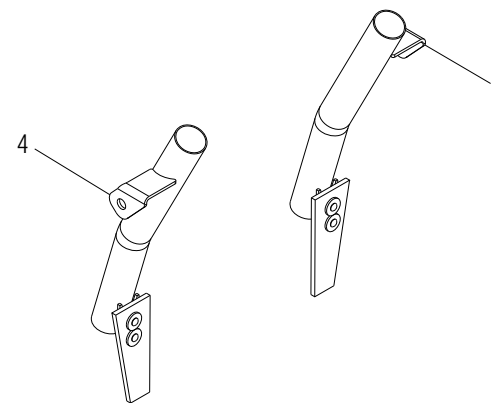
### Raschiaterra limitatore profondità in DOPPIO WIDIA



### Disco protezione ruota copriseme dai residui



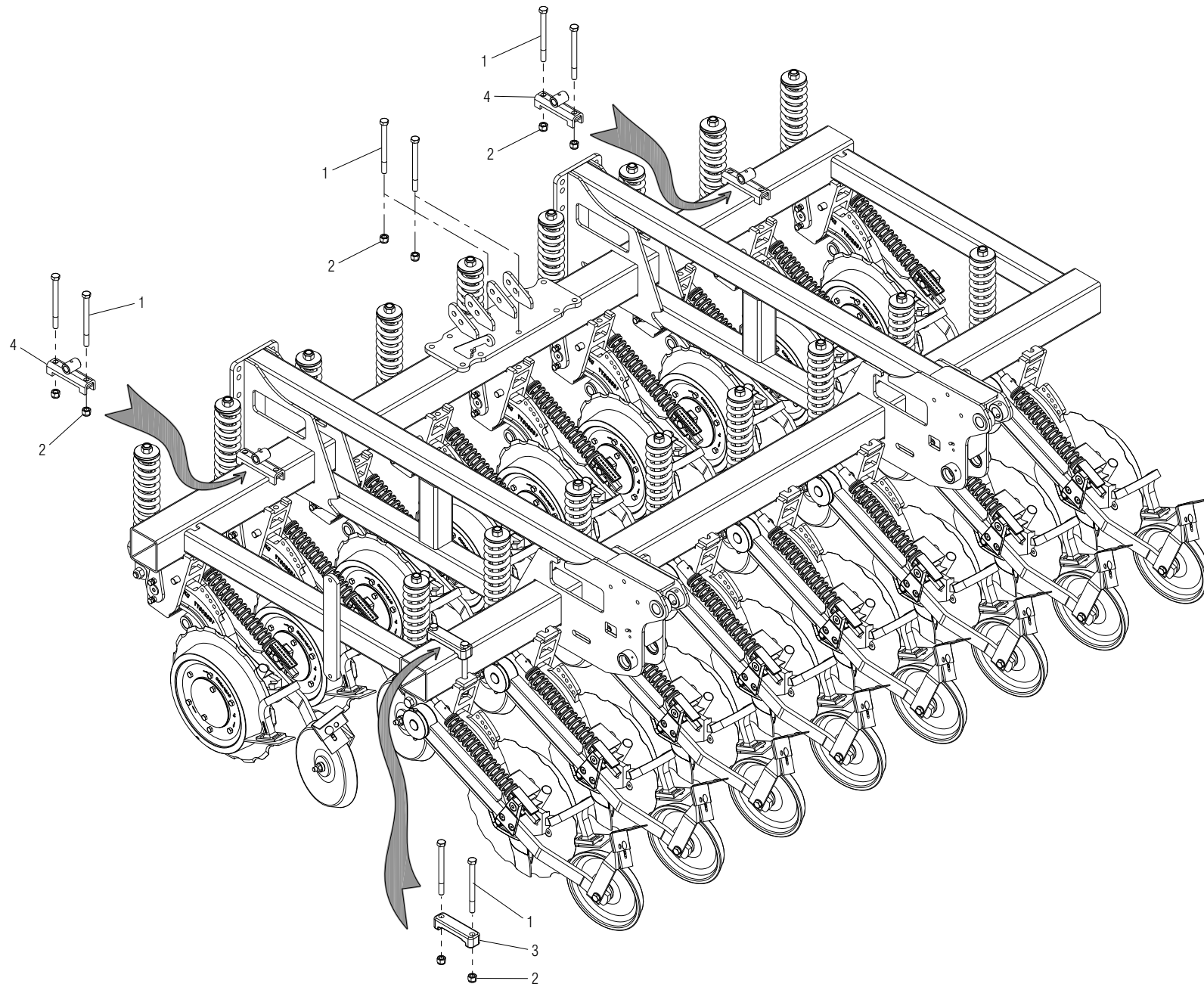
### Tubi discesa con aletta antitraboccamento



# ACCESSORI ELEMENTI DI SEMINA

TAV. A01-2

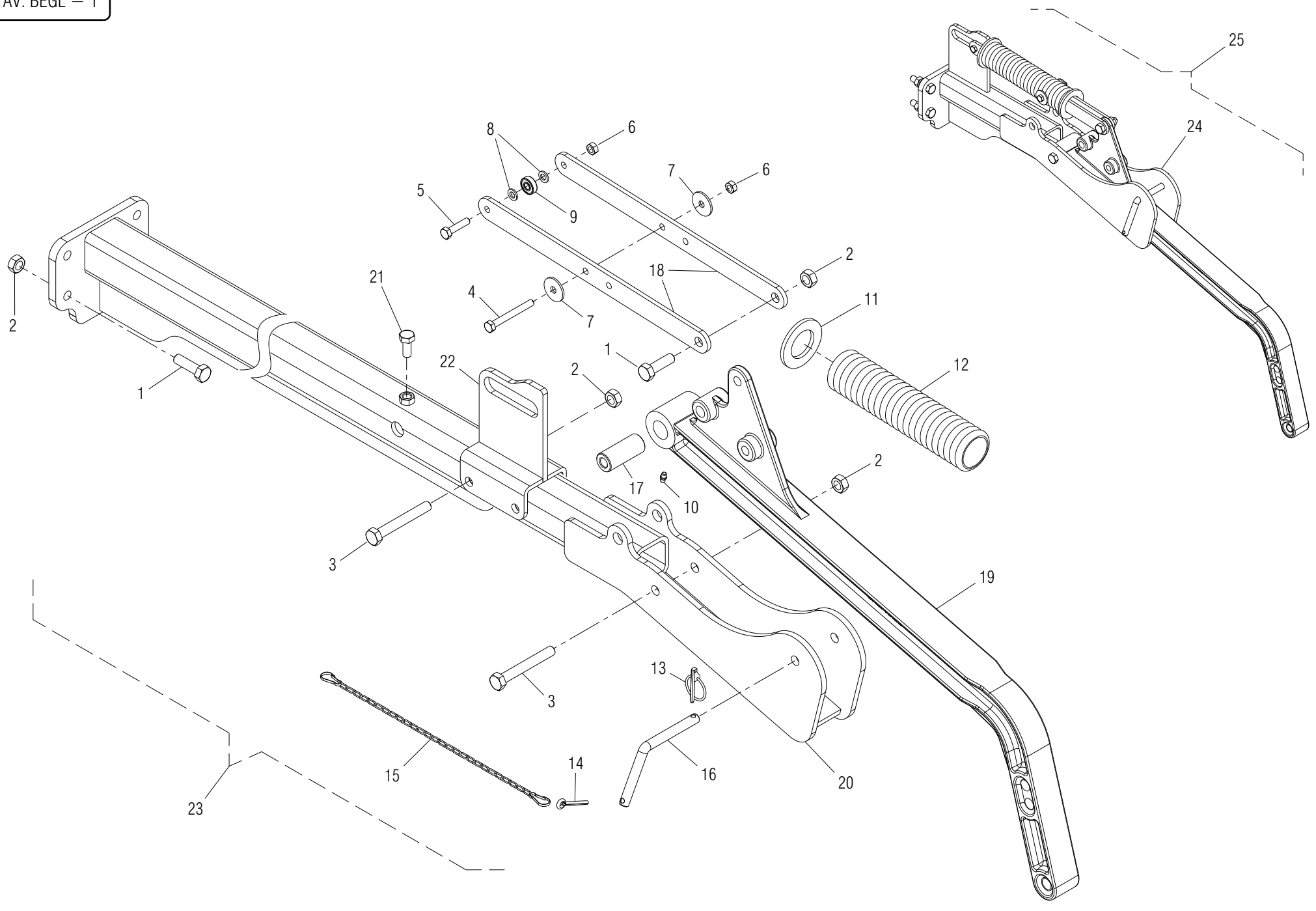
POS.	DESCRIZIONE	CODICE	UNI	NOTE	POS.	DESCRIZIONE	CODICE	UNI	NOTE
5	MONT.TUBO DISCESA SEME SX	G15329090							
4	MONT.TUBO DISCESA SEME DX	G15329080							
3	ASS.DISCO PROTEZIONE ZN	G15329380							
2	ASS.RASC.2 VIDIA ZAV.LAMIERA L. 110	G15329330							
1	ASS.RASC.2 VIDIA ZAV.GHISA L. 70	G15329310							



# MONTAGGIO ELEMENTI SU TELAIO

TAV. MEDP-1

POS.	DESCRIZIONE	CODICE	UNI	NOTE	POS.	DESCRIZIONE	CODICE	UNI	NOTE
4	ASS.SUPP.TABELLA ANT.	G15317040							
3	SCONTRÒ H120	G19204041							
2	DADO AUTOBLOCCANTE M16X 2 8 ZN	F01230085	D982						
1	VIT.M16X 2X190 10.9 ZD	F01020279	5737						

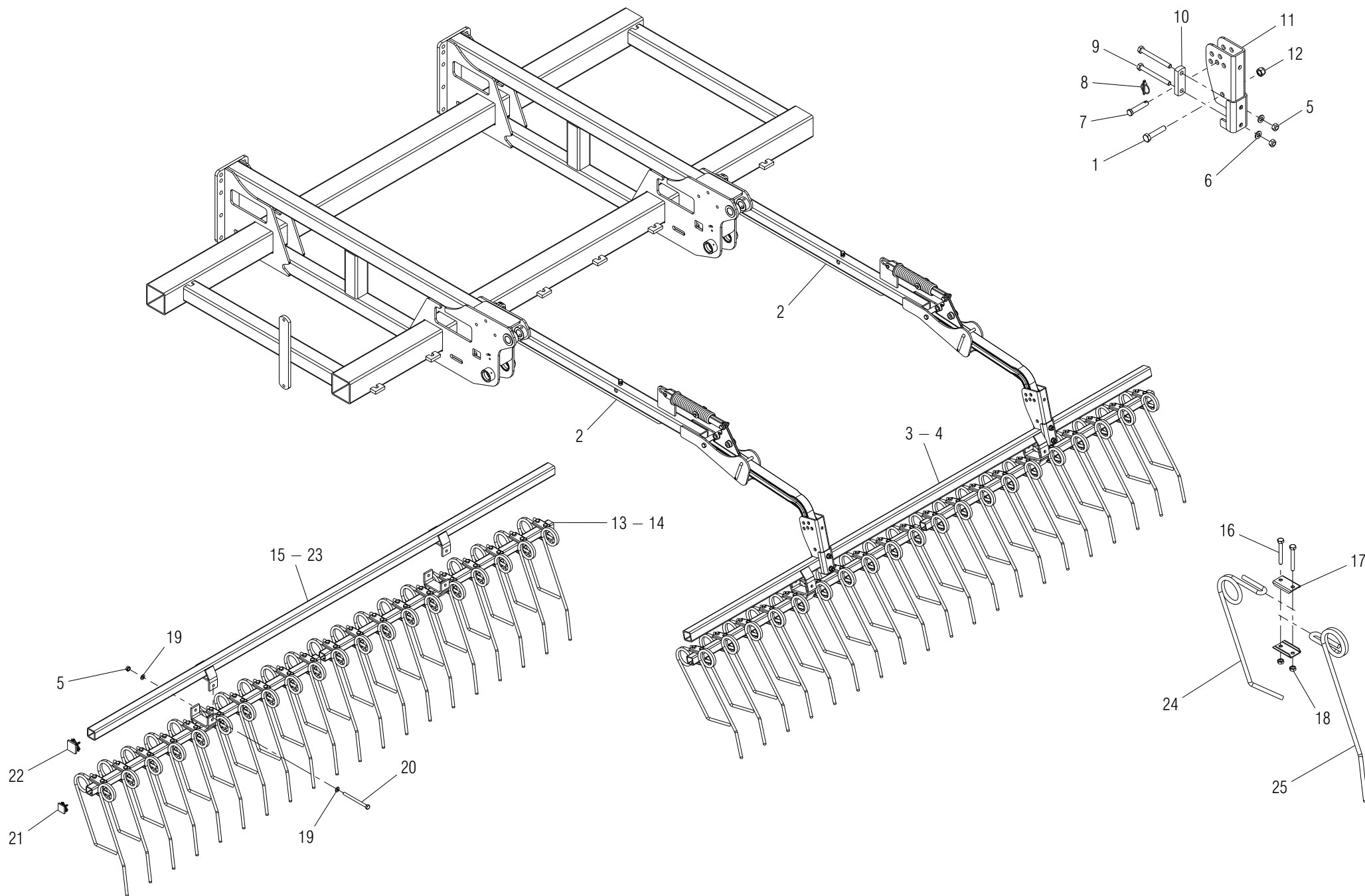




## BRACCI ERPICE COPRISEME GIGANTE LARGA 400 – 500 – 600

TAV. BEGL – 1

25	MONT. BRACCIO ERPICE ELEFANTE LATERALE	G16118430							
24	ASS. SUPPORTO ERPICE LATERALE	G16118410							
23	MONT. BRACCIO ERPICE CENTRALE GIGANTE	G16118640							
22	ASS.SPINTA MOLLE ERPICE	G16118980							
21	VIT.M10X 1,5X 25 8.8 ZN	F01020472	5739						
20	ASS. SUPPORTO ERPICE CENTRALE	G16118630							
19	BRACCIO SUPP.ERPICE E CILINDRO	G15318240							
18	ASTA PER COMPRESSIONE ERPICE	G16118420							
17	BOCCOLA 12,25X25 X60 ZN	G18801930							
16	CHIAVISTELLO D.12 ZN	G15318410							
15	CATENELLA CON MOSCHETTONE	G13812311							
14	COPIGLIA 5X 30 ZN	F02200227	1336						
13	SPINA SCATTO D. 5 B/81 ZN	F02200463							
12	MOLLA COMPRESSIONE ERPICE	G18903560							
11	ROS.M36 39X 66X 5 ZN	F01420118	6593						
10	ING.M 6X1 9SMNPB28 ZN	F01100011	7663-A						
9	CUSC.d8 D22 B7 608 2RS IX	F04010113							
8	ROS.M8 8,4X 17X1,6 ZN	F01410051	6592						
7	ROS.M8 8,4X 32X 2 ZN	F01420049	6593						
6	DADO TRISTOP M 8X1,25 8 ZN	F01220022	D980						
5	VIT.M 8X1,25X 35 8.8 ZN	F01020063	5737						
4	VIT.M 8X1,25X 80 8.8 ZN	F01020086	5737						
3	VIT.M12X1,75X 90 8.8 ZN	F01020168	5737						
2	DADO TRISTOP M12X1,75 8 ZN	F01220048	D980						
1	VIT.M12X1,75X 45 8.8 ZN	F01020154	5737						
POS.	DESCRIZIONE	CODICE	UNI	NOTE	POS.	DESCRIZIONE	CODICE	UNI	NOTE

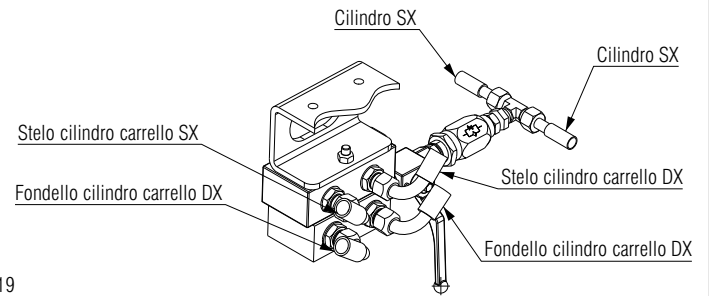
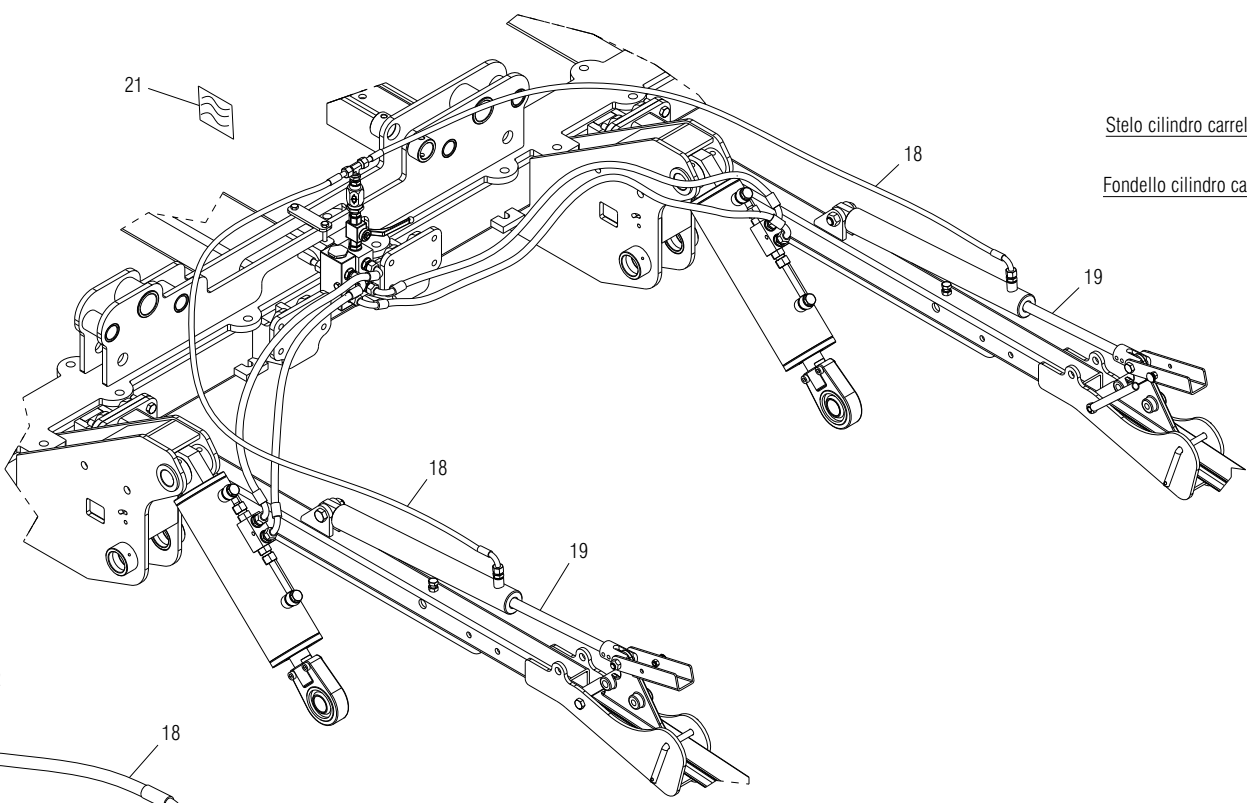


# ERPICE COPRISEME DP PRONTA

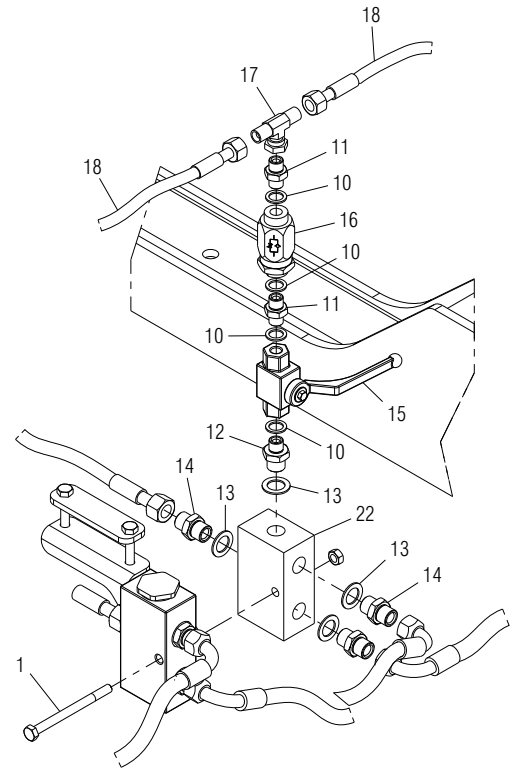
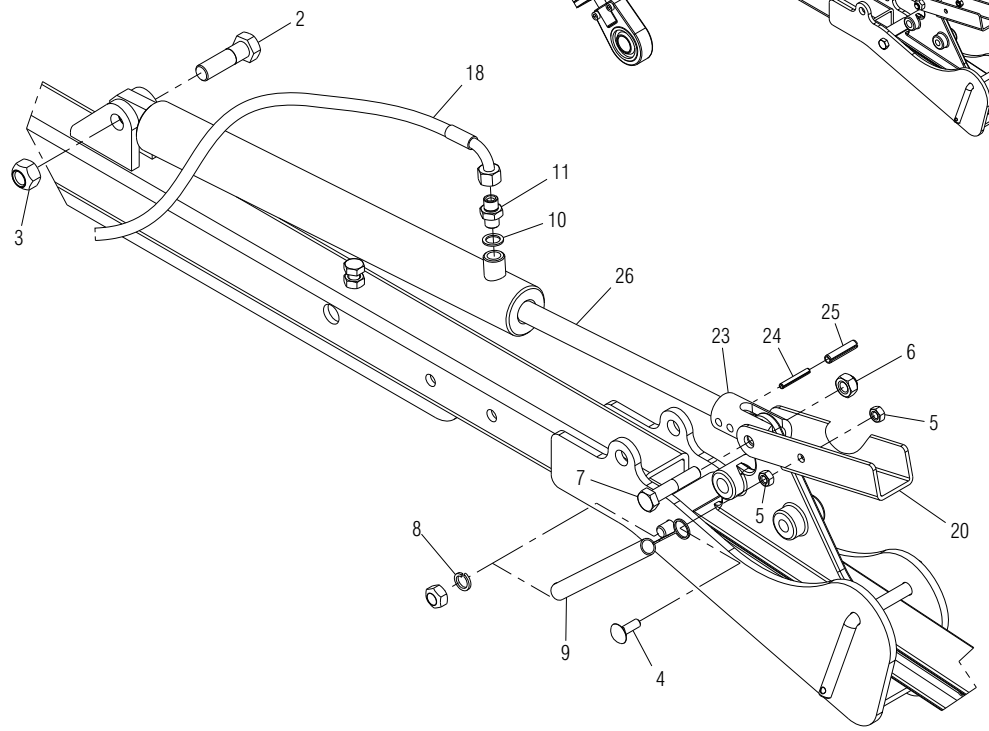
TAV. ERDPTT-1

POS.	DESCRIZIONE	CODICE	UNI	NOTE	POS.	DESCRIZIONE	CODICE	UNI	NOTE
25	MOLLA SPEC.DENTE LUNGA D.12	G18904270							
24	MOLLA SPEC.DENTE CORTO D.12	G18904260							
23	ASS.TUBO SUP.ERPICE DP400	G15318660		X DP TT 400					
22	PUNTALE Q.50 ALETT.POLIT.NERO	F20120349							
21	PUNTALE Q.40 ALET.POLIT.NERO	F20120348							
20	VIT.M12X1,75X150 8.8 ZN	F01020179	5737						
19	ROS.M12 13X 24X2,5 ZN	F01410076	6592						
18	DADO TRISTOP M10X 1,5 8 ZN	F01220033	D980						
17	PIASTRINA X MOLLA ERPICE ZN	G16240780							
16	VIT.M10X 1,5X 80 8.8 ZN	F01020128	5737						
15	ASS.TUBO SUPERIORE ERPICE 300	G15318640		X DP TT 300					
14	ASS.TUBO INF.ERPICE DP400	G15318700		X DP TT 400					
13	ASS.TUBO INF.ERPICE DP300	G15318680		X DP TT 300					
12	DADO AUTOBLOCCANTE M14X 2 8 ZN	F01220255	D980						
11	ASS.SUPPORTO TUBO ERPICE 50X50	G15318740							
10	SCONTRO 94 X30 -15 2F13 64 ZN	G15318750							
9	VIT.M12X1,75X120 8.8 ZN	F01020174	5737						
8	SPINA SCATTO D. 5 B/81 ZN	F02200463							
7	SPINA GASPARD0 14X60	G07002569							
6	ROS.M14 14,5X 36X 3 ZN	F01420084	6593						
5	DADO TRISTOP M12X1,75 8 ZN	F01220048	D980						
4	MONT.ERPICE L.300 DENTI Ø12	G15318180		X DP TT 300					
3	MONT.ERPICE L.400 DENTI Ø12	G15313280		X DP TT 400					
2	MONT. BRACCIO ERP. CENTRALE GIGANTE	G16118640							
1	VIT.M14X 2X 70 8.8 ZN	F01020207	5737						

TAV. TREMO-1



MONTAGGIO SU DP - DIRECTA

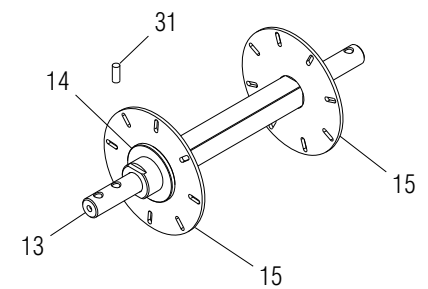
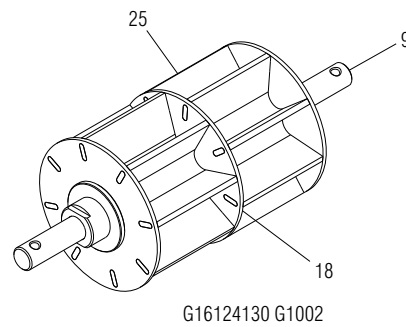
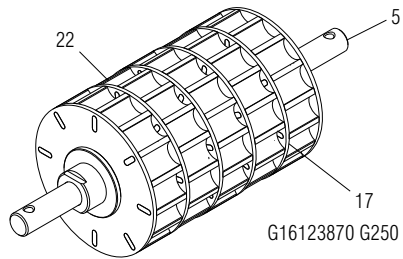
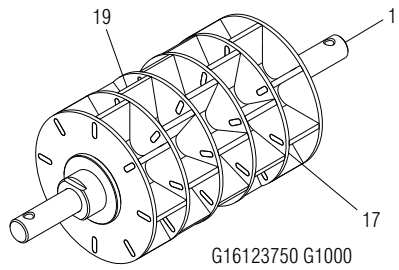


MONTAGGIO SU GIGANTE

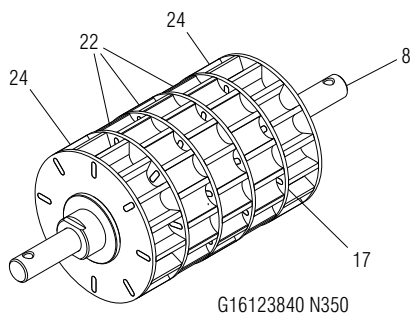
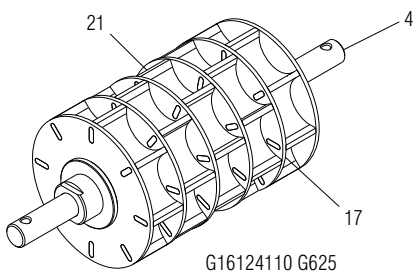
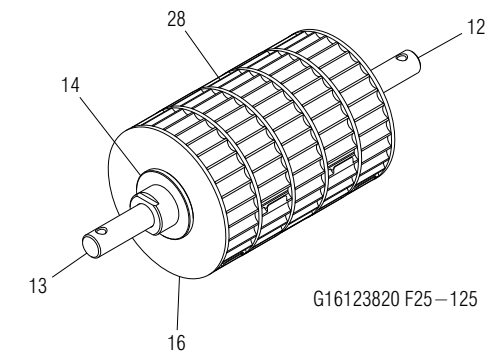
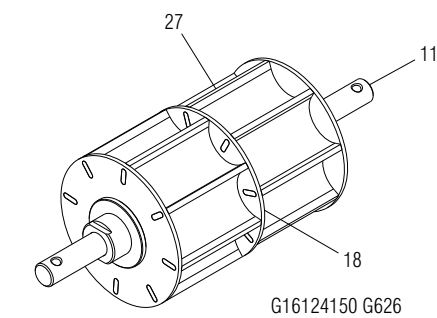
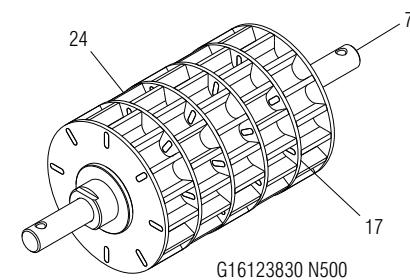
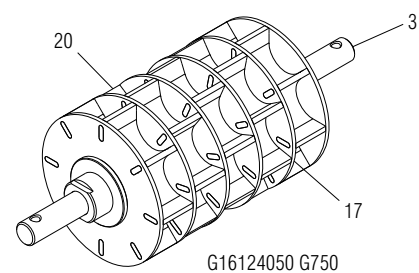
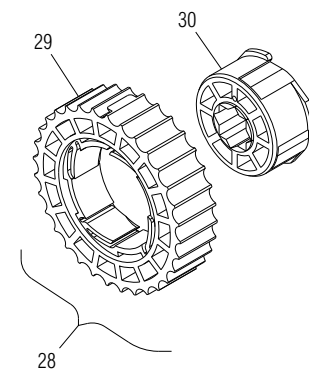
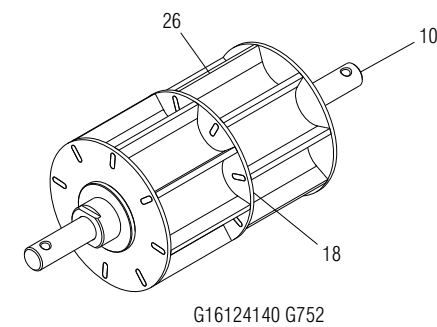
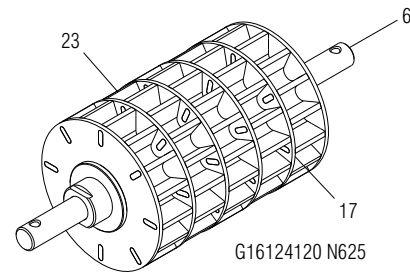
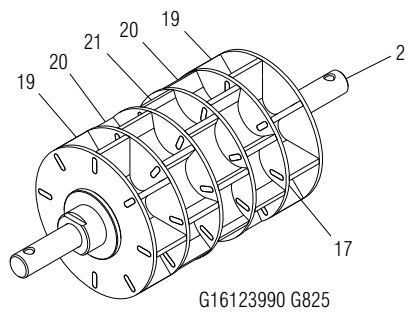
# TRASFORMAZIONE ERPICE DA MECCANICO A OLEODINAMICO

TAV. TREMO-1

26	CILINDRO TU 20X40 - 380	G14911000							
25	SPINA E.P. 8X 36 C70 BR	F02100141	6873						
24	SPINA E.P. 5X 36 C70 BR	F02100089	6873						
23	ATT. CILINDRO	G12216820							
22	VALVOLA DI RACCORDO 3/8	G16114510							
21	DECAL.MOVIMENT.ERPICE	G19702890							
20	FERMO ALZATA ERPICE ZN	G15318210							
19	MONT.CILINDRO ERPICE DP	G16410720							
18	TUBO 1/4R2 CF1/4- F1/4 2100	G15210541							
17	RACCORDO -T- LATER.M-M-FG 1/4	F03151217							
16	REGOL.DI FLUSSO VRF 1/4' GAS	F03151226							
15	RUBINETTO F-F 1/4	F03151245							
14	NIPPLO MM CIL -CIL 3/8-3/8 ZN	F03150321							
13	ROS. 17 X23X1,5 RAME -3/8"	F03100023							
12	NIPPLO MM CIL -CIL 3/8-1/4 ZN	F03150310							
11	NIPPLO MM CIL -CIL 1/4-1/4 ZN	F03150266							
10	ROS. 13 X19X1,5 RAME -1/4"	F01500012							
9	MOLLA TRAZ.ZN RASCHIATERRA SK2	G18902520							
8	ROS.G 12,2X 18X2,5 ZN	F01480055	D7980						
7	VIT.M12X1,75X 60 8.8 ZN	F01020160	5737						
6	DADO TRISTOP M12X1,75 8 ZN	F01220048	D980						
5	DADO M 8X1,25 6.8 ZN	F01200244	5588						
4	BUL.M 8X1,25X 25 4.6 ZN	F01060041	5732						
3	DADO TRISTOP M16X 2 8 ZN	F01220266	D980						
2	VIT.M16X 2X 55 10.9 ZD	F01020254	5737						
1	VIT.M 8X1,25X100 8.8 ZN	F01020090	5737						
POS.	DESCRIZIONE	CODICE	UNI	NOTE	POS.	DESCRIZIONE	CODICE	UNI	NOTE



PARTICOLARI COMUNI RULLI  
SEME E CONCIME

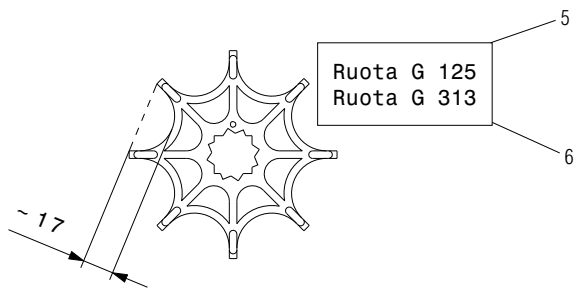
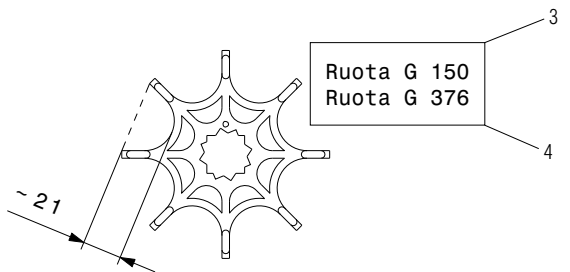
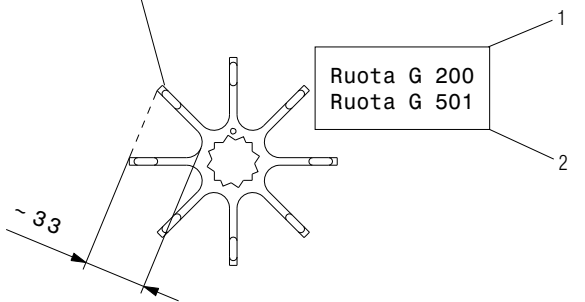
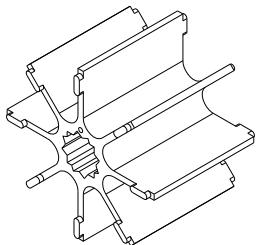
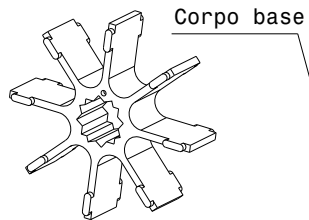


# RULLI DOSATORE GRINTA STAGNO

TAV. RDGS01

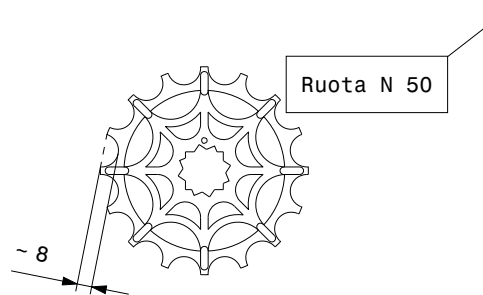
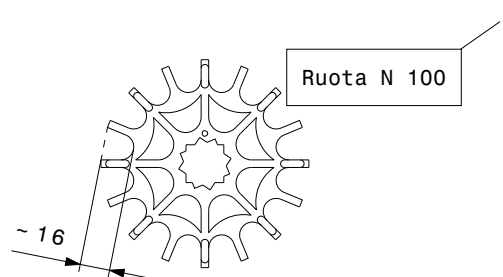
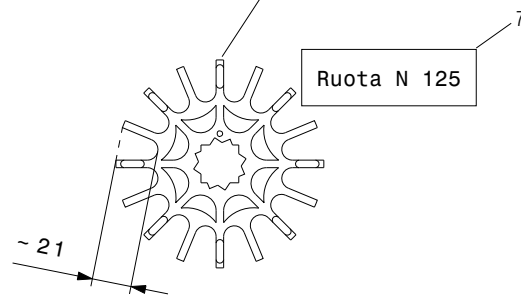
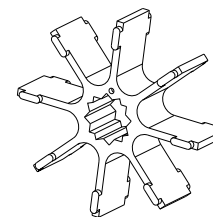
31	MAGNETE Ø 6 X 15	F05010567							
30	RUOTA F25 INTERNA	G19004830							
29	RUOTA F25 ESTERNA	G19004730							
28	MONTAGGIO RUOTA F25	G16063030							
27	RUOTA G 313	G16063070							
26	RUOTA G 376	G16063080							
25	RUOTA G 501	G16063090							
24	RUOTA N 100	G16063100							
23	RUOTA N 125	G16063110							
22	RUOTA N 50	G16063120							
21	RUOTA G 125	G16063040							
20	RUOTA G 150	G16063050							
19	RUOTA G 200	G16063060							
18	SPESSORE RUOTA G INOX	G16060280							
17	SPESSORE RUOTA NG INOX	G16060270							
16	SPESSORE RUOTA F	G16060290							
15	SPESSORE DI CHIUSURA LATERALE	G16125160							
14	BOCCOLA FERMO RULLO	G16125250							
13	ASSE RULLO STAGNO	G16124240							
12	MONTAGGIO RULLO F25-125 ELEFANTE	G16123820		DI SERIE					
11	MONTAGGIO RULLO G 626 ELEFANTE	G16124150							
10	MONTAGGIO RULLO G 752 ELEFANTE	G16124140							
9	MONTAGGIO RULLO G 1002 ELEFANTE	G16124130		DI SERIE					
8	MONTAGGIO RULLO N 350 ELEFANTE	G16123840							
7	MONTAGGIO RULLO N 500 ELEFANTE	G16123830							
6	MONTAGGIO RULLO N 625 ELEFANTE	G16124120							
5	MONTAGGIO RULLO G 250 ELEFANTE	G16123870							
4	MONTAGGIO RULLO G 625 ELEFANTE	G16124110							
3	MONTAGGIO RULLO G 750 ELEFANTE	G16124050							
2	MONTAGGIO RULLO G 825 ELEFANTE	G16123990							
1	MONTAGGIO RULLO G 1000 ELEFANTE	G16123750		DI SERIE					
POS.	DESCRIZIONE	CODICE	UNI	NOTE	POS.	DESCRIZIONE	CODICE	UNI	NOTE

TAV. INF-R 01

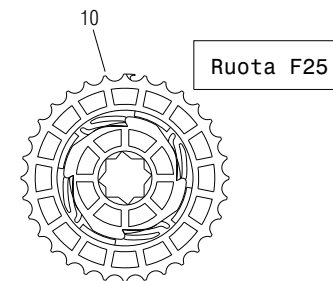


RULLI COLORE ROSSO

Corpo base



RULLI COLORE VERDE



RULLO COLORE  
GIALLO

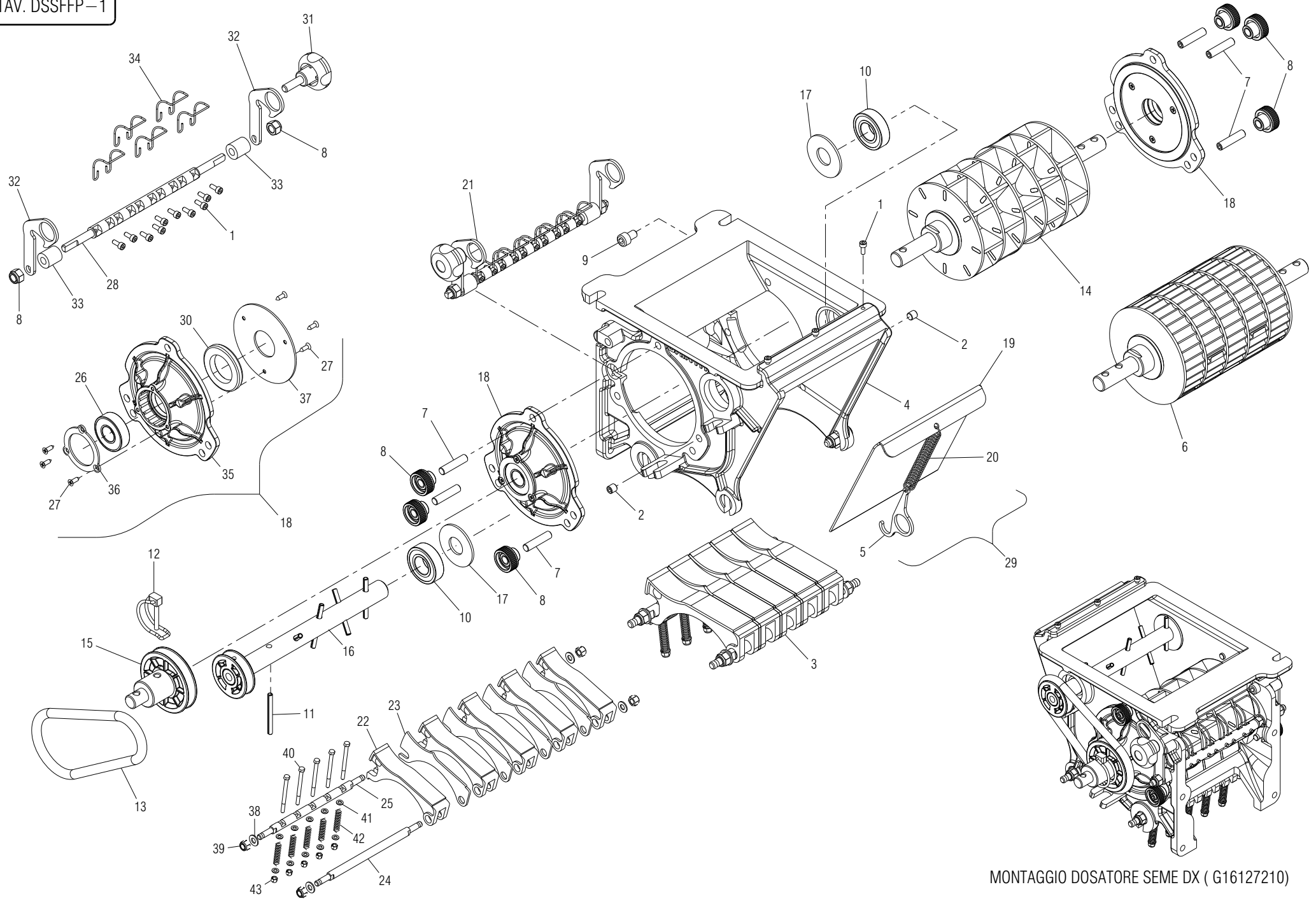


# RICONOSCIMENTO RUOTE RULLI

TAV. INF-R 01

POS.	DESCRIZIONE	CODICE	UNI	NOTE	POS.	DESCRIZIONE	CODICE	UNI	NOTE
10	MONTAGGIO RUOTA F25	G16063030		COLORE GIALLO					
9	RUOTA N 50	G16063120		COLORE VERDE					
8	RUOTA N 100	G16063100		COLORE VERDE					
7	RUOTA N 125	G16063110		COLORE VERDE					
6	RUOTA G 313	G16063070		COLORE ROSSO					
5	RUOTA G 125	G16063040		COLORE ROSSO					
4	RUOTA G 376	G16063080		COLORE ROSSO					
3	RUOTA G 150	G16063050		COLORE ROSSO					
2	RUOTA G 501	G16063090		COLORE ROSSO					
1	RUOTA G 200	G16063060		COLORE ROSSO					

TAV. DSSFFP-1



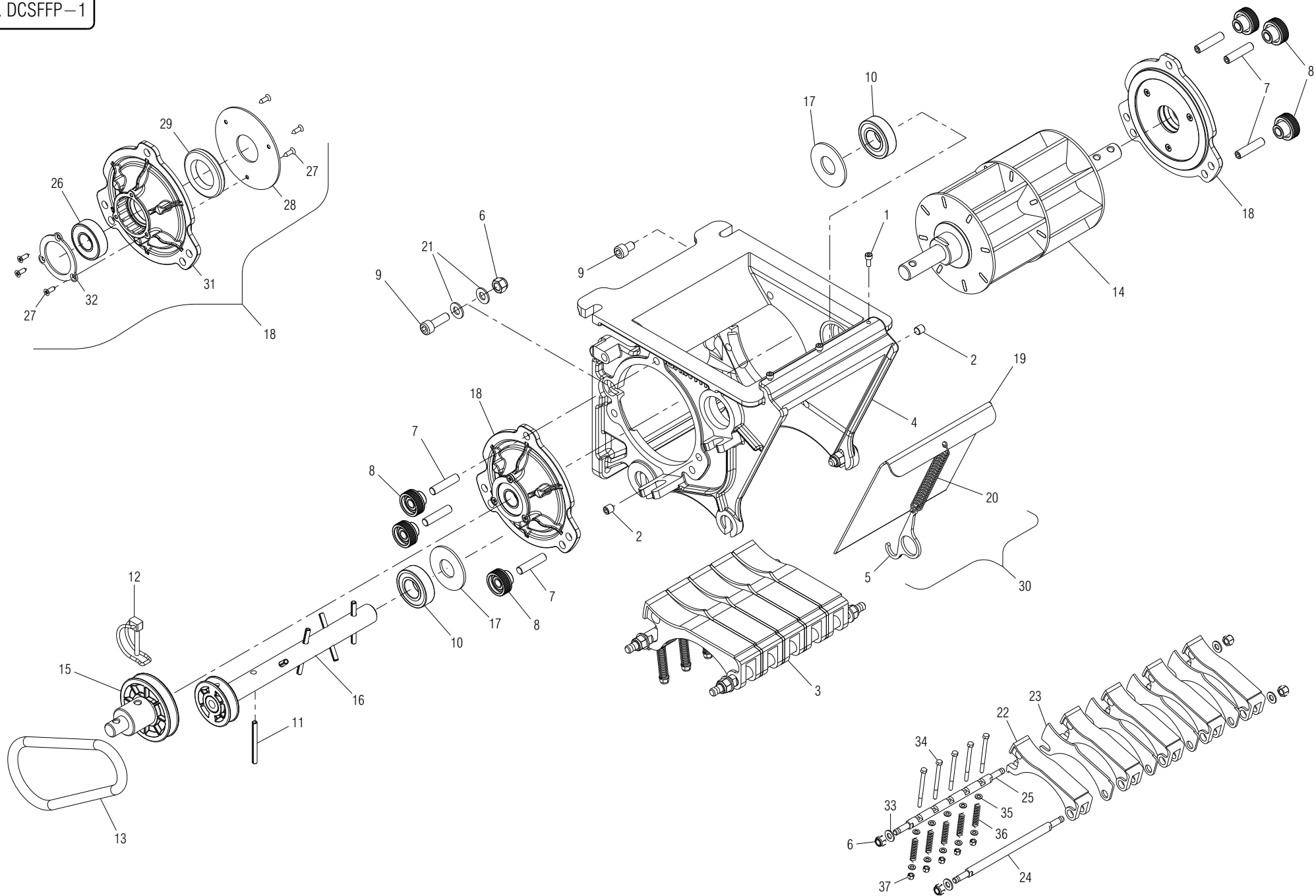
MONTAGGIO DOSATORE SEME DX ( G16127210)

# DOSATORE SEME SCIVOLO FRESATO FLANGE PLASTICA

TAV. DSSFFP-1

43	DADO AUTOBLOCCANTE M 5X 0,8 A2 IX	F01230020	D982						
42	MOLLA TASTATORE	G18904150							
41	ROS.M5 5,3X 10X 1 IX	F01410022	6592						
40	VIT.M 5X 0,8X 60 A2 IX	F01020385	5739						
39	DADO AUTOBLOCCANTE M 8X1,25 A2 IX	F01230032	D982						
38	ROS.M8 8,4X 17X1,6 IX	F01410050	6592						
37	PROTEZIONE PARAPOLVERE POSTERIORE	16125691		NON A RICAMBIO					
36	FERMO CUSCINETTO	16126880		NON A RICAMBIO					
35	FLANGIA PORTA CUSCINETTO	19006430		NON A RICAMBIO					
34	MOLLA PULITORE	18904160							
33	BUSSOLA BRONZO 17X8X19	18802500							
32	LEVA ALBERO PULITORE	16060210							
31	VOLANT.4LOBI D.40-M 8X25	F06220019							
30	ANEL. T.A 30X 52X 7 HMS4R	F03010062		NON A RICAMBIO					
29	MONT.SPORTELLO GRANDE	16060050							
28	ALBERO PULITORE INOX	16060220							
27	VIT.A.3,9X1,34X 13 INOX	F01070122	6955	NON A RICAMBIO					
26	CUSC.d17 D40 B12 6203 2RS	F04010161							
25	ALBERO BLOCCAGGIO TASTATORE A2	G16060140							
24	ALBERO TASTATORE INOX	G16060130							
23	SPESSORE TASTATORE INOX	G16060120							
22	TASTATORE	G19004660							
21	MONT.PULITORE	G16060040							
20	MOLLA SPORTELLO GRANDE	G18904170							
19	SPORTELLO GRANDE INOX	G16060160							
18	MONT.SUPP.CUSC. PLAST. RULLO DOS. STAGNO	G16124511							
17	RONDELLA 20 X48 X2,5	G18701920							
16	MONT. ALBERO AGITATORE INOX	G16124421							
15	MONT. TRASCINATORE RULLO E AGITAT.IX	G16125241							
14	MONT.RULLO G1000 ELEFANTE	G16123750		IN DOTAZIONE					
13	GUARNIZIONE OR 10 X 100 EPDM	F03011142							
12	SPINOTTO X INGRANAGGIO	F02200595							
11	SPINA EL.5 X50 INOX	F02100316	D1481						
10	CUSC.d20 D42 B12 6004,2RSIX	F04010132							
9	VIT.M 8X1,25X 18 U5931 A2 IX	F01040090	5931						
8	VOLANT.ZIGR. D.26-M8 FEM.	F06220037							
7	VIT.M 8X1,25X 35 A2 IX	F01050040	5923						
6	MONT.RULLO F25-125 ELEFANTE	G16123820		IN DOTAZIONE					
5	GANCIO INOX	G16060170							
4	CORPO DISTRIBUTORE SCIVOLO FRESATO	G16127200							
3	MONT.TASTATORE	G16060030							
2	VIT.M 8X1,25X 10 8.8 BR (GRANO)	F01050037	5923						
1	VIT.M 4X 0,7X 10 A2 IX	F01040026	5931						
POS.	DESCRIZIONE	CODICE	UNI	NOTE	POS.	DESCRIZIONE	CODICE	UNI	NOTE

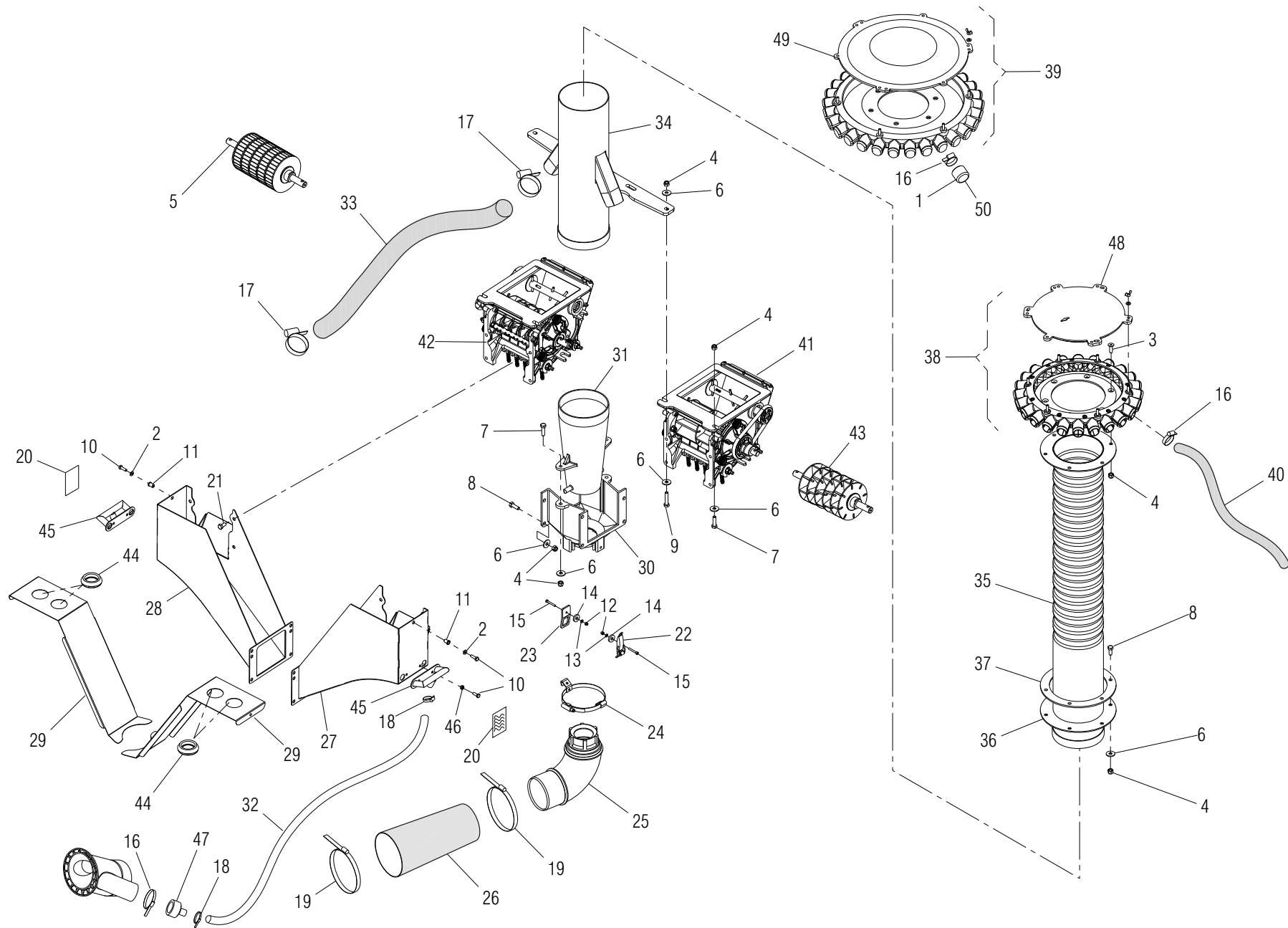
TAV. DCSFFP-1



# DOSATORE CONCIME SCIVOLO FRESATO FLANGE PLASTICA

TAV. DCSFFP-1

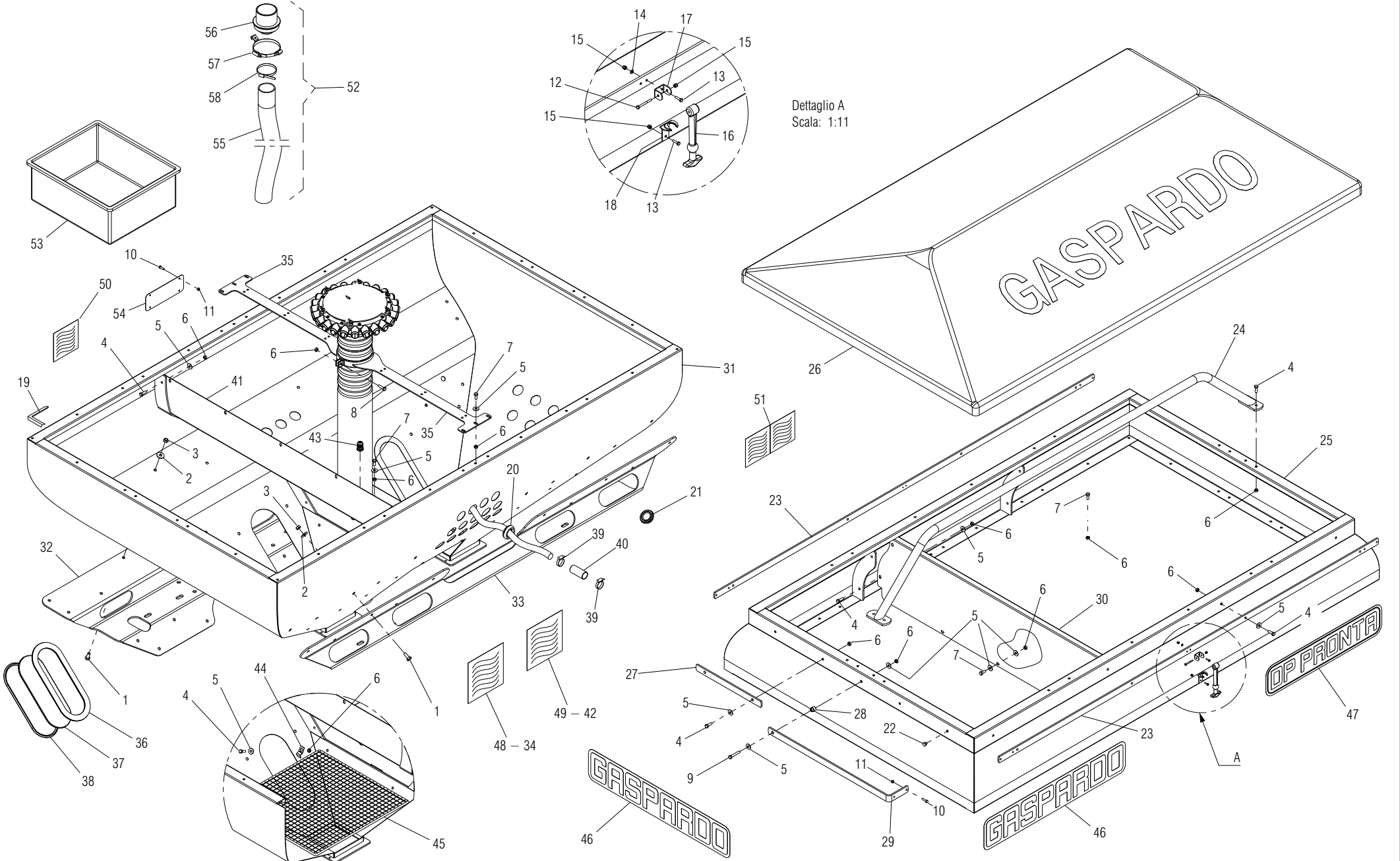
37	DADO AUTOBLOCCANTE M 5X 0,8 A2 IX	F01230020	D982						
36	MOLLA TASTATORE	G18904150							
35	ROS.M5 5,3X 10X 1 IX	F01410022	6592						
34	VIT.M 5X 0,8X 60 A2 IX	F01020385	5739						
33	ROS.M8 8,4X 17X1,6 IX	F01410050	6592						
32	FERMO CUSCINETTO	G16126880		NON A RICAMBIO					
31	FLANGIA PORTA CUSCINETTO	G19006430		NON A RICAMBIO					
30	MONT.SPORTELLO GRANDE	G16060050							
29	ANEL. T.A 30X 52X 7 HMS4R	F03010062		NON A RICAMBIO					
28	PROTEZIONE PARAPOLVERE POSTERIORE	G16125691		NON A RICAMBIO					
27	VIT.A.3,9X1,34X 13 INOX	F01070122	6955	NON A RICAMBIO					
26	CUSC.d17 D40 B12 6203 2RS	F04010161		NON A RICAMBIO					
25	ALBERO BLOCCAGGIO TASTATORE A2	G16060140							
24	ALBERO TASTATORE INOX	G16060130							
23	SPESSORE TASTATORE INOX	G16060120							
22	TASTATORE	G19004660							
21	ROS.M8 8,4X 17X1,6 IX	F01410050	6592						
20	MOLLA SPORTELLO GRANDE	G18904170							
19	SPORTELLO GRANDE INOX	G16060160							
18	MONT.SUPP.CUSC. PLAST. RULLO DOS. STAGNO	G16124511							
17	RONDELLA 20 X48 X2,5	G18701920							
16	MONT. ALBERO AGITATORE INOX	G16124421							
15	MONT. TRASCINATORE RULLO E AGITAT.IX	G16125241							
14	MONT.RULLO G1002 ELEFANTE	G16124130							
13	GUARNIZIONE OR 10 X 100 EPDM	F03011142							
12	SPINOTTO X INGRANAGGIO	F02200595							
11	SPINA EL.5 X50 INOX	F02100316	D1481						
10	CUSC.d20 D42 B12 6004,2RSIX	F04010132							
9	VIT.M 8X1,25X 18 U5931 A2 IX	F01040090	5931						
8	VOLANT.ZIGR. D.26-M8 FEM.	F06220037							
7	VIT.M 8X1,25X 35 A2 IX	F01050040	5923						
6	DADO AUTOBLOCCANTE M 8X1,25 A2 IX	F01230032	D982						
5	GANCIO INOX	G16060170							
4	CORPO DISTRIBUTORE SCIVOLO FRESATO	G16127200							
3	MONT.TASTATORE	G16060030							
2	VIT.M 8X1,25X 10 8.8 BR (GRANO)	F01050037	5923						
1	VIT.M 4X 0,7X 10 A2 IX	F01040026	5931						
POS.	DESCRIZIONE	CODICE	UNI	NOTE	POS.	DESCRIZIONE	CODICE	UNI	NOTE



# DISTRIBUZIONE SEME – CONCIME GIG.400 – 22/26 USCITE – DP

TAV. DIGL4DPL – 2

50	TAPPO CONVOGLIATORE DEPR. SP	G19000980		DP17/DP19/DP22					
49	COPERCHIO DISTRIBUTORE 29 U.	G68005134		SU GIG.400 – 26					
48	COPERCHIO DISTRIBUTORE 24 U. >	G19006310		SU GIG.400 – 22 / DP					
47	COLLEGAMENTO SOFFIAGGIO SCIVOLI	G16127180							
46	DADO TRISTOP M 6X 1 8 ZN	F01220011	D980						
45	ASS.SOFFIAGGIO LATERALE SCIVOLO	G16127170							
44	GUARNIZIONE FORO D.45 CHIUSO	G19005150							
43	MONT.RULLO G1000 ELEFANTE	G16123750		DOTAZIONE					
42	MONT.DOS.SEME SENZA SCIVOLO GRINTA DX	G16127210							
41	MONT.DOS.CONC. SENZA SCIVOLO GRINTA DX	G16127220							
40	TUBO EOLO PU – P D.32	F03100530		G.400 – 22/G.400 – 26					
39	DISTRIBUTORE 29 U. LAVORATO COMPLETO	G16121991		SU GIG.400 – 26					
38	DISTRIBUTORE 24 U.X TUBO D.150	G17321881		SU GIG.400 – 22 / DP					
37	FERMO GUARNIZIONE	G15327570							
36	GUARNIZIONE TUBO MISCELATORE	G15327700							
35	ASS. TUBO MISCELATORE Ø 139.7 X L.935	G16126950							
34	ASS. TUBO INF. MISCELATORE Ø 139.7	G16126181							
33	TUBO EOLO PU 50	F03100493							
32	TUBO PLUTONE A 18X24,4	F03100289							
31	CONO DISTRIBUTORE Ø 140	G19006420							
30	CORPO	G19006530							
29	COPERCHIO SCIVOLO	G16126001							
28	ASS. SCIVOLO DX	G16125971							
27	ASS. SCIVOLO SX	G16125991							
26	TUBO EOLO TERMORESIST. 102	F03100427							
25	CURVA 145X147,5	G68005079							
24	ASS.GANCIO CHIUSURA A LEVA	G16021020							
23	ATTAC.GANCIO CHIUSURA LEVA ZN	G16021010							
22	LEVA CHIUSURA ZN	G16021040							
21	VIT.M 8X1,25X 16 A2 IX	F01020434	5739						
20	ETICH.ORGANI IN MOVIMENTO	F20030042							
19	FASCETTA STRING. 90/110 H.12	F02300025							
18	FASCETTA STRING. 25/40 H.8	F02300018							
17	FASCETTA STRING. 40/60 H.8	F02300021							
16	FASCETTA STRING. 32/50 H.9	F02300020		G.400 – 22/G.400 – 26					
15	VIT.M 4X 0,7X 35 12.9 ZN	F01040030	5931						
14	RONDELLA 8,5 X21 X4 ZN	G18701040							
13	ROS.M4 4,3X 16X 1 ZN	F01420011	6593						
12	DADO AUTOBLOCCANTE M 4X 0,7 8 ZN	F01230016	D982						
11	INSERTO FIL.M 6X14 ZN T.TONDA	F02250681							
10	VIT.M 6X 1X 16 8.8 ZN	F01020403	5739						
9	VIT.M 8X1,25X 40 8.8 ZN	F01020450	5739						
8	VIT.M 8X1,25X 25 8.8 ZN	F01020440	5739						
7	VIT.M 8X1,25X 30 8.8 ZN	F01020445	5739						
6	ROS.M8 8,4X 24X 2 ZN	F01420048	6593						
5	MONT. RULLO F25 – 125	G16123820		DOTAZIONE					
4	DADO AUTOBLOCCANTE M 8X1,25 8 ZN	F01230034	D982						
3	VIT.M 8X1,25X 25 10.9 ZD	F01030056	5933						
2	ROS.M6 6,4X 18X 2 ZN	F01420036	6593						
1	TAPPO CONVOGLIATORE DEPR. SP	G19000980	5449	G.400 – 22/G.400 – 26					
POS.	DESCRIZIONE	CODICE	UNI	NOTE	POS.	DESCRIZIONE	CODICE	UNI	NOTE

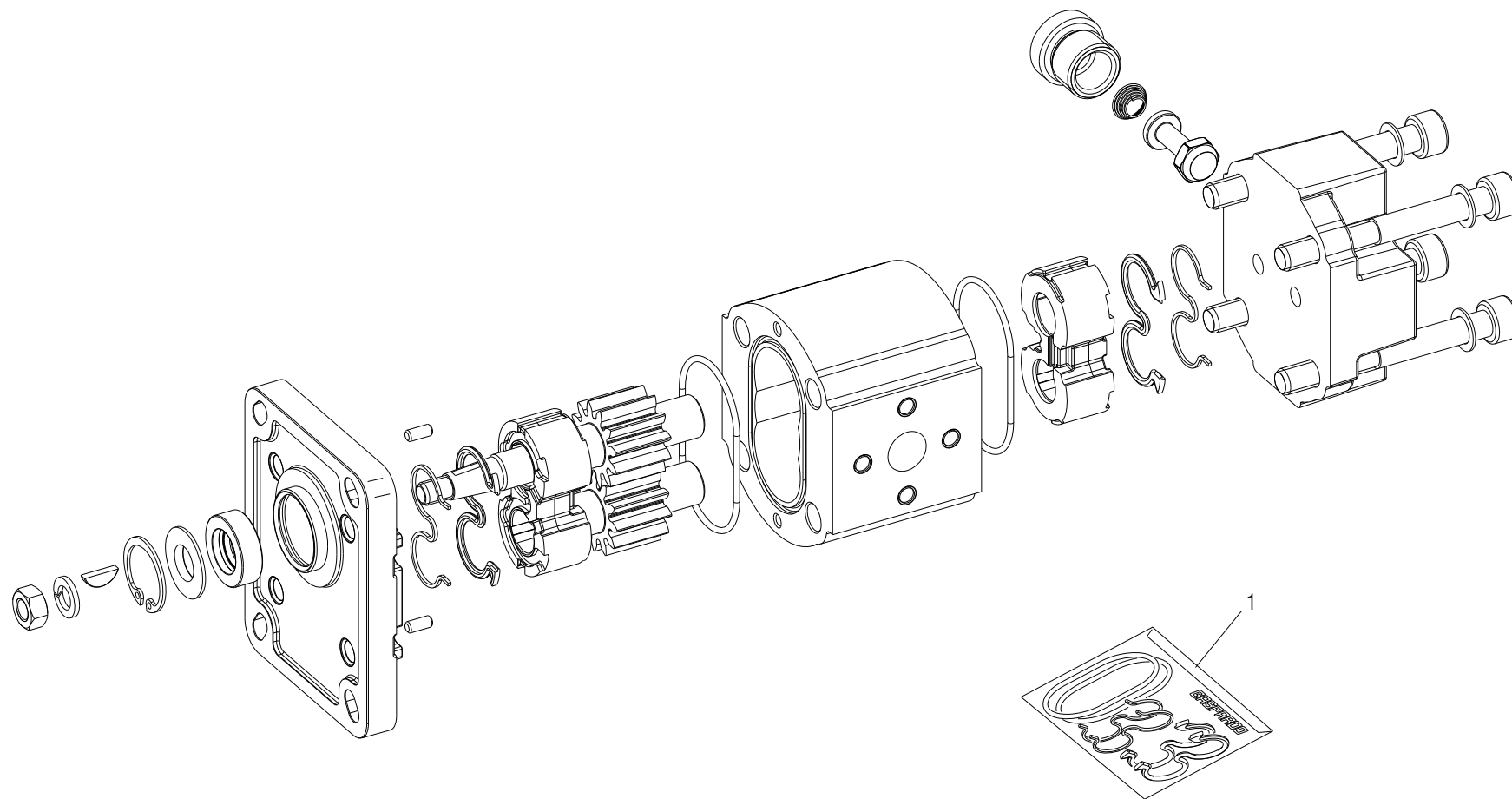




# TRAMOGGIA TONDA DP PRONTA 17/19/22 USCITE

TAV. TTDPTT -1

50	ETICH.DIVIETO DI ARRAMPICARSI	F20030022							
49	DECALC. DISTRIB. SEME GIGANTE400 – DP400 TT	G19707340		GIG.400 – DP400					
48	DECALC. DISTR. CONCIME GIG.400 – DP400 TT	G19707350		GIG.400 – DP400					
47	DECAL. DP PRONTA H90	G19707460							
46	DECAL.GASPARDO H125	G19706150							
45	ASS.GRIGLIA DI PROTEZIONE	G15327690							
44	FERMO GRIGLIA ZN	G15327660							
43	PRESSACAVO PG11 CON GHIERA	F05010458							
42	TABELLA DI SEMINA DP PRONTA300	G19707480		SU DPTT 300					
41	SEPARATORE TRAMOGGIA GIGANTE 600	G16125870							
40	TUBO UNIONE TUBI DISC.SEME ZN	G16121380		17 F–19 F–22 F					
39	FASCETTA STRING. 32/50 H.9	F02300020		17 F–19 F–22 F					
38	TENDITORE GUARNIZIONE	G68005092							
37	VETRO CONTROLLO LIVELLO SEMI	G16021080							
36	GUARNIZIONE VETRO TRAMOGGIA	F03011155							
35	ASS. SUPPORTO TUBO MISCELATORE	G16126220							
34	TABELLA CONCIME DP PRONTA300	G19707490		SU DPTT 300					
33	SUPPORTO TRAMOGGIA TONDA POSTERIORE	G16125890							
32	SUPPORTO TRAMOGGIA TONDA ANTERIORE	G16125880							
31	ASS. TRAMOGGIA TONDA GIGANTE 600	G16125860							
30	SEPARATORE RIALZO TRAMOGGIA GIG.400 – DP	G16126930							
29	STAFFA LATERALE	G15327710							
28	BOCCOLA LEVA CAMBIO INT.35 ZN	G13831460							
27	FERMO TELO LATERALE	G16120850							
26	COPRITRAMOGGIA RIALZO TELO GIGANTE 600	G16126390							
25	ASS. RIALZO TRAMOGGIA TONDA GIG.400 – DP	G16126920							
24	ASS. SUPPORTO TELO RIALZO GIGANTE 600	G16126370							
23	ASTA TELO RIALZO GIGANTE 600	G16126380							
22	TAPPO PER FORO D.11	G19002090							
21	GUARNIZIONE FORO D.45 CHIUSO	G19005150		17 F–19 F–22 F					
20	GUARNIZIONE FORO D.45	G19005140		17 F–19 F–22 F					
19	MOUSSE ADESIVA MM 5X3 CONF.10M	F07100132							
18	OCCHIELLO AGGANCIAMENTO ART.360	F02250705							
17	PIASTRINA ATTACCO ART.360	F02250706							
16	TIRANTE AGGANCIAMENTO ART.358	F05150495							
15	DADO AUTOBLOCCANTE M 4X 0,7 8 ZN	F01230016	D982						
14	ROS.M4 4,3X 9X0,8 ZN	F01410011	6592						
13	VIT.M 4X 0,7X 16 8.8 ZN	F01020363	5739						
12	VIT.M 4X 0,7X 40 8.8 ZN	F01020012	5737						
11	DADO TRISTOP M 6X 1 8 ZN	F01220011	D980						
10	VIT.M 6X 1X 20 8.8 ZN	F01020404	5739						
9	VIT.M 8X1,25X 40 8.8 ZN	F01020068	5737						
8	VIT.M 8X1,25X 30 8.8 ZN	F01020445	5739						
7	VIT.M 8X1,25X 20 8.8 ZN	F01020436	5739						
6	DADO TRISTOP M 8X1,25 8 ZN	F01220022	D980						
5	ROS.M8 8,4X 24X 2 ZN	F01420048	6593						
4	VIT.M 8X1,25X 25 8.8 ZN	F01020440	5739						
3	DADO TRISTOP M10X 1,5 8 ZN	F01220033	D980						
2	ROS.M10 10,5X 30X2,5 ZN	F01420060	6593						
1	VIT.M10X 1,5X 25 8.8 ZN	F01020472	5739						
58	FASCETTA STRING. 90/110 H.12	F02300025							
57	ASS.GANCIO CHIUSURA A LEVA	G16021020							
56	IMBUTO PROVA DI SEMINA	G19003460							
55	TUBO EOLO PU 60	F03100421							
54	TARGA GASPARDO IN BASSORILIEVO	G19701890							
53	BACINELLA 45X38X19	F05150370							DOTAZIONE
52	MONT.IMBUTO PROVA DI SEMINA	G15326850							DOTAZIONE
51	ETICH.PERICOLO SEM.PNEUMATICA	F20030115							
POS.	DESCRIZIONE	CODICE	UNI	NOTE	POS.	DESCRIZIONE	CODICE	UNI	NOTE

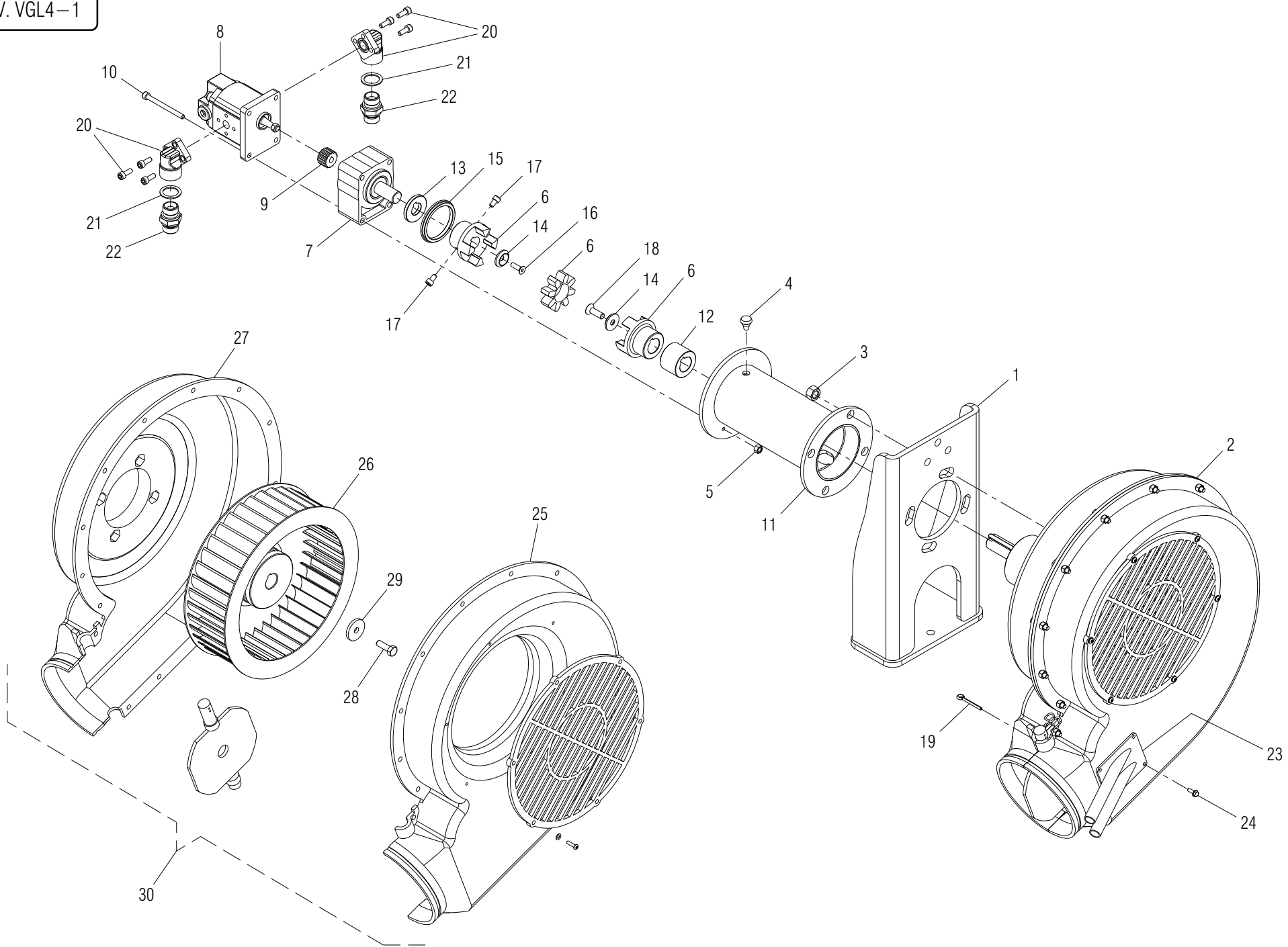


# MOTORE UNIDIREZIONALE DX 5.9 CC CON ANTICAVITAZIONE

TAV. MANTIC-1

POS.	DESCRIZIONE	CODICE	UNI	NOTE	POS.	DESCRIZIONE	CODICE	UNI	NOTE
1	KIT GUARNIZ.MOTORE INGR.DX 5,9	F03100201	.	.					

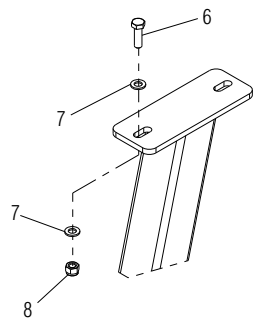
TAV. VGL4-1



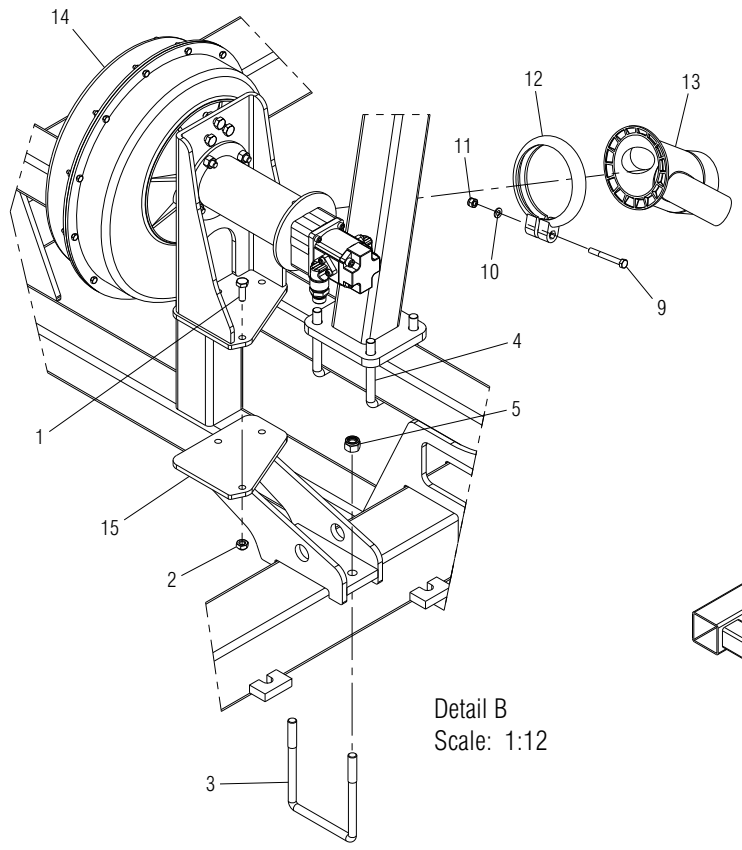
# MONTAGGIO SOFFIANTE IN PLASTICA

TAV. VGL4-1

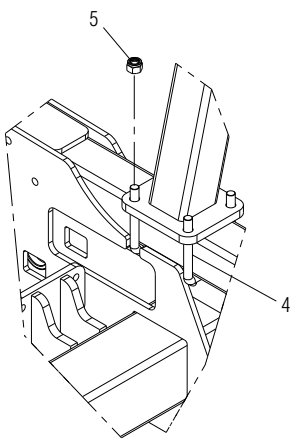
30	SOFFIANTE SENZA ALBERO MOZZO	G68005096							
29	RONDELLA 8,5 X32 X4 ZN	G18700320							
28	VIT.M 8X1,25X 25 8.8 ZN	F01020440	5739						
27	GUSCIO DX SOFFIANTE	G68005098							
26	GIRANTE	G68005081							
25	GUSCIO SX SOFFIANTE	G68005099							
24	VIT.A.4,2X1,41X 13 6950 4.8ZN	F01070078							
23	ASS.TUBO SOFFIAGGIO VENTOLA	G15355810							
22	NIPPL0 MM CIL - CIL 1/2 - 1/2 ZN	F03150255							
21	RONDELLA RAME 21X27X1,5 - 1/2"	F03151237							
20	RACCORDO A GOMITO 1/2'	F03151203							
19	COPIGLIA 4X 60 ZN	F02200198	1336						
18	VIT.M 8X1,25X 25 10.9 ZD	F01030056	5933						
17	VIT.M 6X 1X 10 8.8 ZN	F01040058	5931						
16	VIT.M 6X 1X 20 10.9 ZD	F01030038	5933						
15	ANELLO ZN	G15355510							
14	RONDELLA AUTOCENTRANTE ZN	G15355500							
13	DISTANZIALE D.18 ZN	G15355480							
12	DISTANZIALE D.22 ZN	G15355470							
11	ASS.SUPP.TIROCINGHIA	G15355460							
10	VIT.M 6X 1X 70 8.8 ZN	F01040070	5931						
9	SEMIGIUNTO DENTATO Z-14 MOTORE	F03151250							
8	MOTORE INGR.DX 5,9 + ANTICAVITAZIONE	F03151264							
7	TENDICINGHIA	F06140023							
6	GIUNTO ELAS.LAVORATO D.18-22	G15355490							
5	DADO AUTOBLOCCANTE M 6X 1 8 ZN	F01230022	D982						
4	TAPPO PER FORO D.11	G19002090							
3	DADO AUTOBLOCCANTE M10X 1,5 8 ZN	F01230048	D982						
2	SOFFIANTE COMPL.SENZA PULEGGIA	G68005001							
1	ASS. SUPP. VENTOLA	G16150930							
POS.	DESCRIZIONE	CODICE	UNI	NOTE	POS.	DESCRIZIONE	CODICE	UNI	NOTE



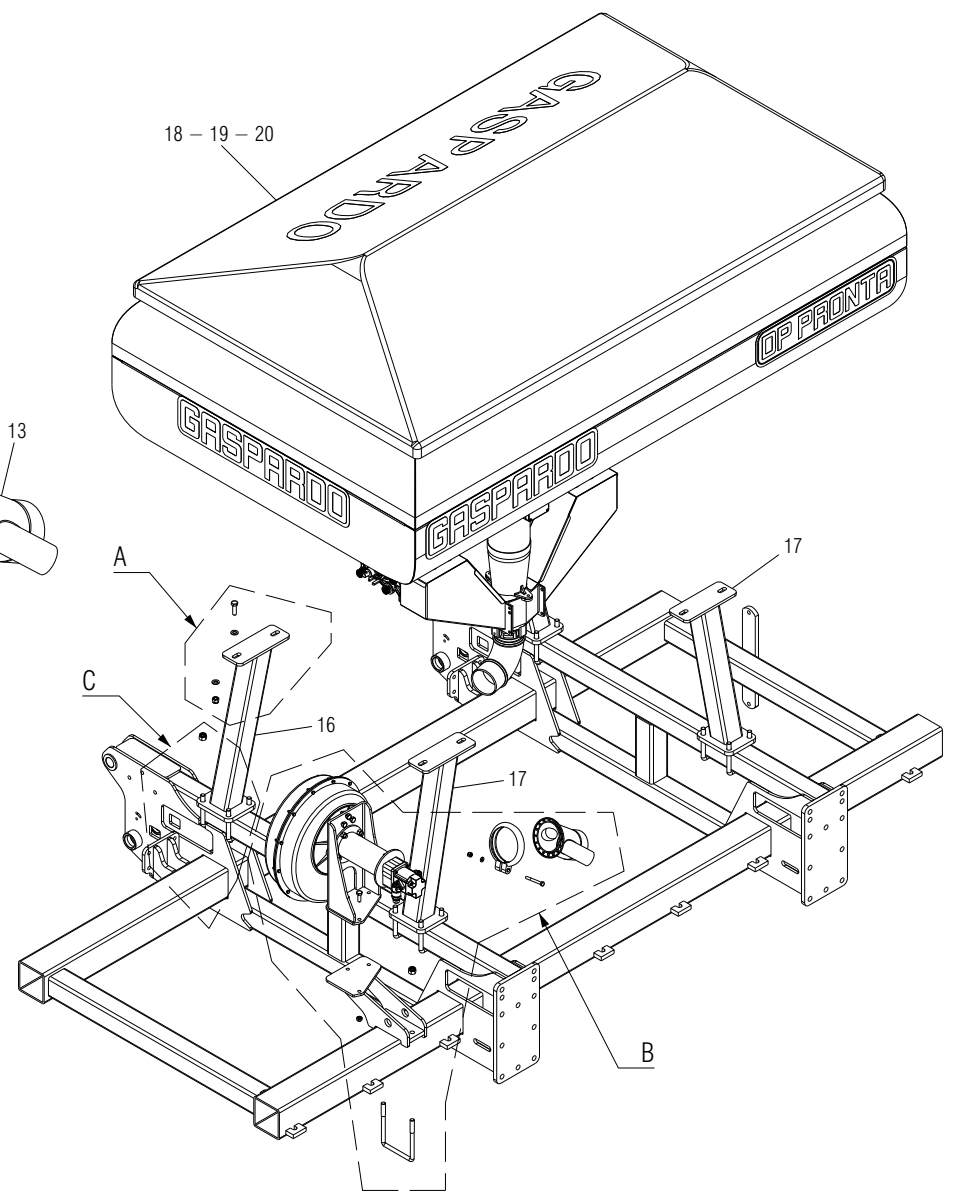
Detail A  
Scale: 1:12



Detail B  
Scale: 1:12



Detail C  
Scale: 1:12

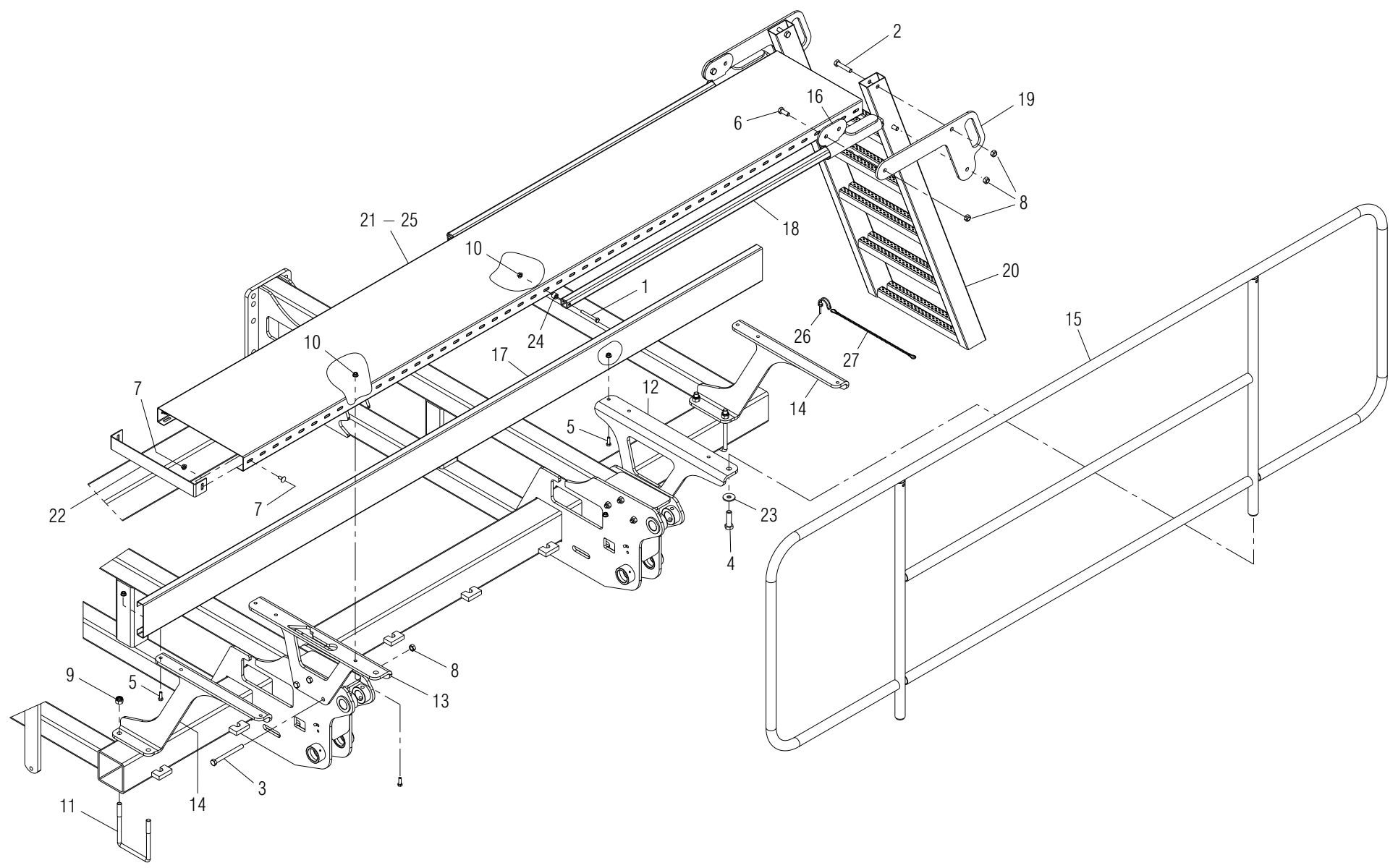


# FISSAGGIO TRAMOGGIA TONDA E VENTOLA SU DP TT

TAV. FTDPPT-2

20	MONT.TRAM.DP 400 22F TT	G15329690		SU DP TT 22 F.					
19	MONT.TRAM.DP 300 19F TT	G15329680		SU DP TT 19 F.					
18	MONT.TRAM.DP 300 17F TT	G15329670		SU DP TT 17 F.					
17	ASS.SUPP.TRAM.ANT. DP TT	G15329641							
16	ASS.SUPP.TRAM.POST. DP TT	G15329661							
15	ASS.SUPP.MONT.VENTOLA DP TT	G15355870							
14	MONT.SOFFIANTE GIG.400 TT	G16150870							
13	TUBO USCITA VENTOLA	G19005350							
12	FASCETTA STRINGITUBO	G15355240							
11	DADO AUTOBLOCCANTE M 8X1,25 8 ZN	F01230034	982						
10	ROS.M8 8,4X 17X1,6 ZN	F01410051	6592						
9	VIT.M 8X1,25X 70 8.8 ZN	F01020083	5737						
8	DADO AUTOBLOCCANTE M12X1,75 8 ZN	F01230059	D982						
7	ROS.M12 13X 24X2,5 ZN	F01410076	6592						
6	VIT.M12X1,75X 40 10.9 ZD	F01020528	5739						
5	DADO AUTOBLOCCANTE M14X 2 8 ZN	F01230073	D982						
4	CAV.Q.M14X 2X 50 96X119 ZN	F20110770							
3	CAV.Q.M14X 2X 50 135X159	F20110775							
2	DADO TRISTOP M10X 1,5 8 ZN	F01220033	D980						
1	VIT.M10X 1,5X 30 8.8 ZN	F01020476	5739						
POS.	DESCRIZIONE	CODICE	UNI	NOTE	POS.	DESCRIZIONE	CODICE	UNI	NOTE

TAV. PDDPTT-1

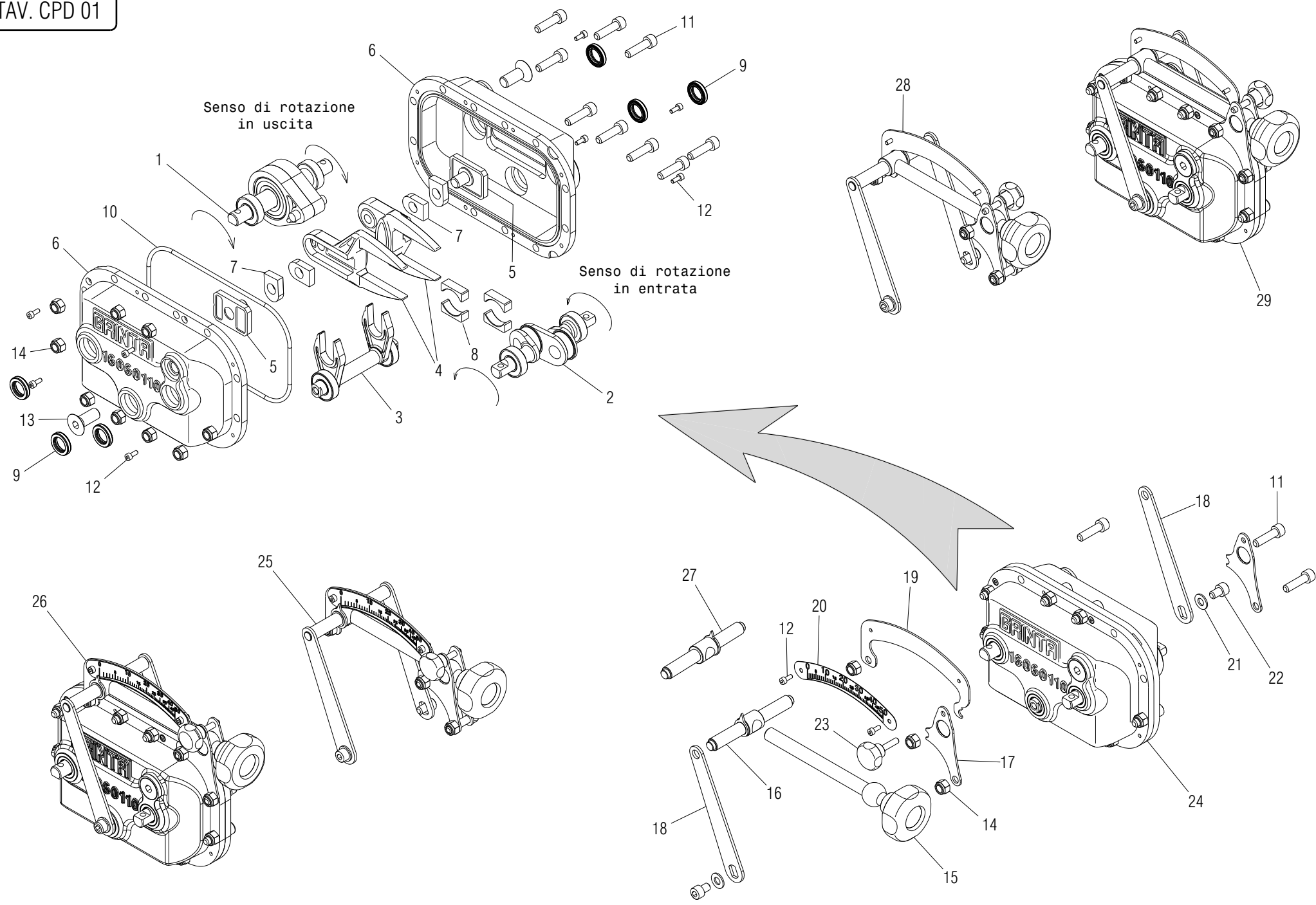




# PEDANA E SCALETTA DP PRONTA 300 – 400

TAV. PDDPTT-1

27	CATENELLA CON MOSCHETTONE	G13812311							
26	SPINOTTO X INGRANAGGIO	F02200595							
25	PEDANA 400 X 3900 X 58 SP2 ZN	G15316380		X DP TT 400					
24	BOCCOLA 8,25 X18 X13	G18801540							
23	RONDELLA 17 X45 X6 ZN	G18700450							
22	TERMINALE PEDANA 400 ZN	G16310680							
21	PEDANA 400 X 2880 X 58 SP2 ZN	G16310510		X DP TT 300					
20	ASS.SCALETTA GIG.600 TT	G16126290							
19	SUPPORTO SCALETTA ZN	G16126250							
18	TUBO 30X 30X 4X1470	G16126240							
17	BATTITACCO POST.	G16115830							
16	ASS.ATTACCO SCALA SCORREVOLE	G16112561							
15	ASS.CORRIMANO DP TT	G15319760							
14	SUPP.PEDANA LAT. DP TT ZN	G15319720							
13	SUPPORTO PEDANA SX DP TT ZN	G15319700							
12	SUPPORTO PEDANA DX DP TT ZN	G15319690							
11	CAV.Q.M14X 2X 50 135X159	F20110775							
10	DADO FLANG.M8 8.8 ZN	F01260043	D6923						
9	DADO AUTOBLOCCANTE M14X 2 8 ZN	F01230073	D982						
8	DADO TRISTOP M12X1,75 8 ZN	F01220048	D980						
7	VITE TTCN 90' M8X16 + DADO ZN	F01030495							
6	VIT.M12X1,75X 30 8.8 ZN	F01020510	5739						
5	VIT.M 8X1,25X 25 8.8 ZN	F01020440	5739						
4	VIT.M16X 2X 55 10.9 ZD	F01020254	5737						
3	VIT.M12X1,75X130 8.8 ZN	F01020176	5737						
2	VIT.M12X1,75X 60 8.8 ZN	F01020160	5737						
1	VIT.M 8X1,25X 70 8.8 ZN	F01020083	5737						
POS.	DESCRIZIONE	CODICE	UNI	NOTE	POS.	DESCRIZIONE	CODICE	UNI	NOTE

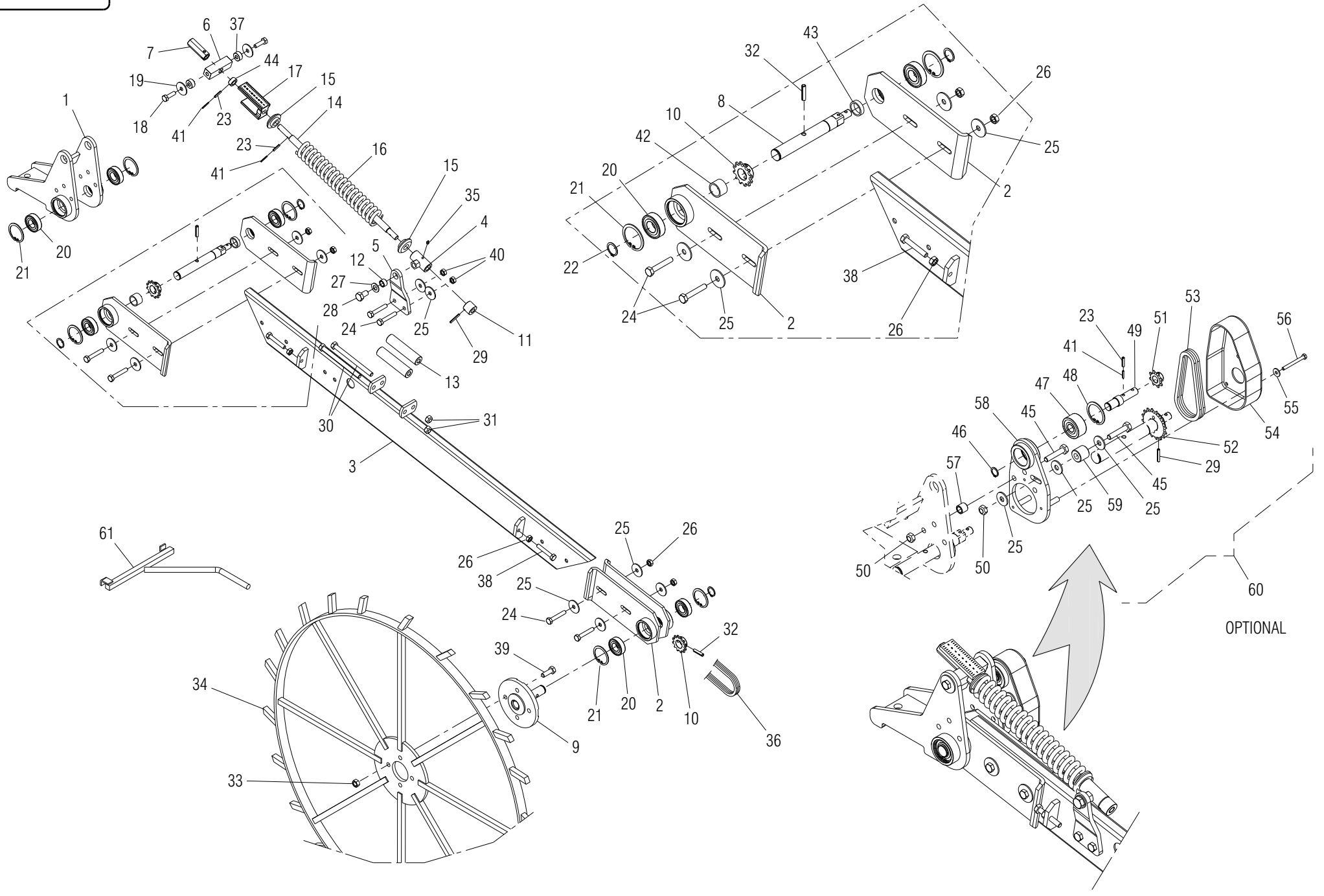


# CAMBIO DESMO DX E SX

TAV. CPD 01

POS.	DESCRIZIONE	CODICE	UNI	NOTE	POS.	DESCRIZIONE	CODICE	UNI	NOTE
29	MONT.CAMBIO DESMO REG.DX	G16060820							
28	MONT.REGOLAZIONE CAMBIO DX	G16060680							
27	ASS. PONTE REGOLAZIONE DX	G16060720		SU CAMBIO DX					
26	MONT.CAMBIO DESMO REG.SX	G16060830							
25	MONT.REGOLAZIONE CAMBIO SX	G16060690							
24	CAMBIO DESMO COMPL.	G16060200							
23	VOLANTINO M6X25	G16060710							
22	VITE M 8X1,25X12 A2 IX	F01040085	5931						
21	ROS.M8 8,4X 17X1,6 IX	F01410050	6592						
20	SCALA CAMBIO DESMO	G16060810							
19	SUPPORTO SCALA DESMO	G16060790							
18	LEVA REGOLAZIONE	G16060800							
17	SUPPORTO REGOLAZIONE	G16060780							
16	ASS. PONTE REGOLAZIONE	G16060720		SU CAMBIO SX					
15	VITE REGOLAZIONE	G16060750							
14	DADO M 8X1,25 A2 IX	F01230032	982						
13	VITE M12X1,75X30 A2 IX	F01030105	5933						
12	VITE M 4X 0,7X10 A2 IX	F01040026	5931						
11	VITE M 8X1,25X30 A2 IX	F01040107	5931						
10	GUARNIZIONE OR D.4X182 NBR	F03011146							
9	ANELLO TENUTA 15X25X5 NBR	F03011124							
8	BRONZINA ALBERO CAM CAMBIO	G16060640							
7	BRONZINA REGOLAZIONE CAMBIO	G16060630							
6	SCATOLA CAMBIO DESMO	G16060110							
5	GUIDA	G16060520							
4	BIELLA	G16060500							
3	FORCHETTA CAMBIO DESMO	G16060660							
2	ALBERO CAMMES	G16060650							
1	ALBERO USCITA	G16060600							

TAV. TR01-3

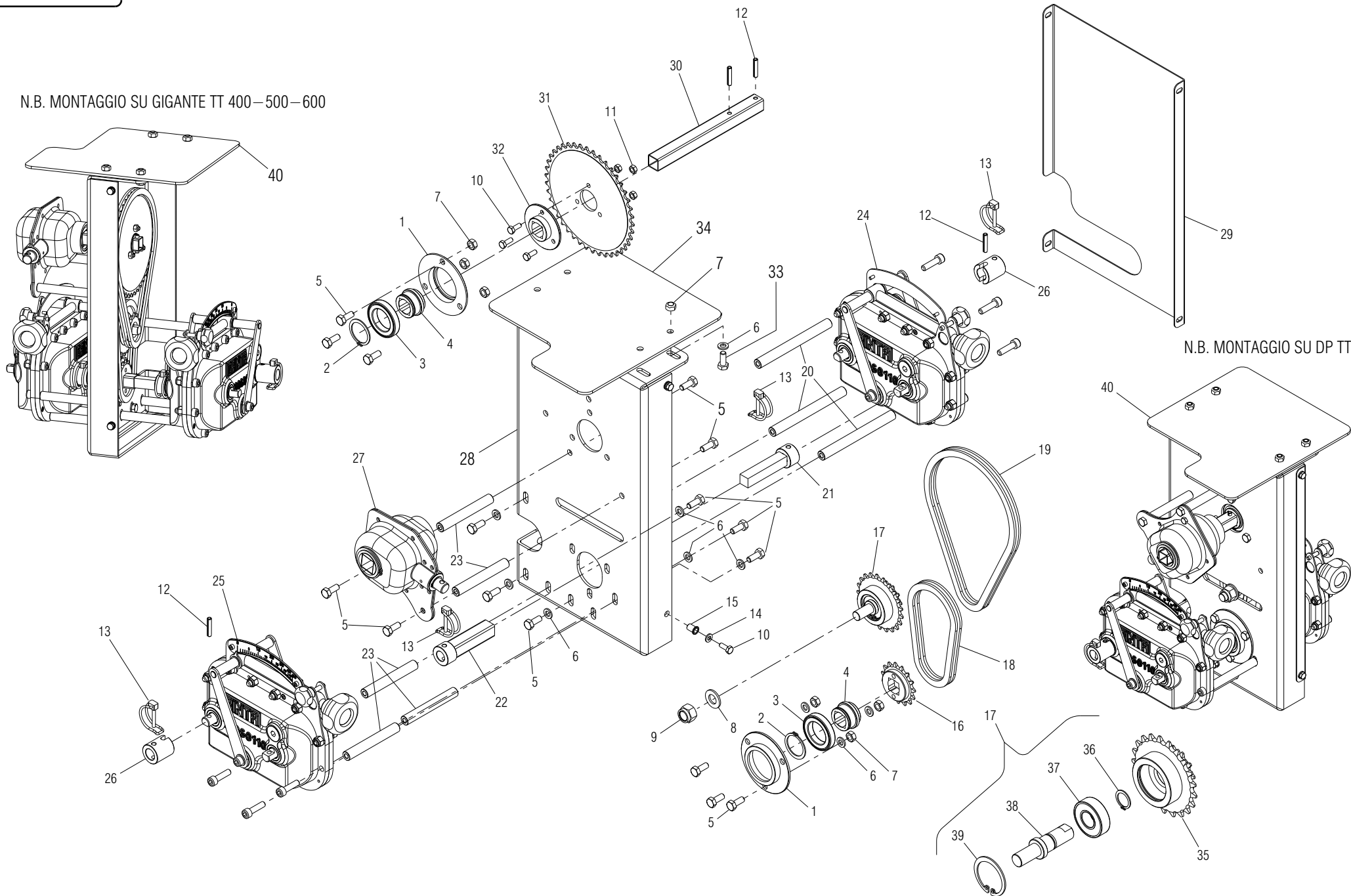


# RUOTA TRASMISSIONE

TAV. TR01 - 3

50	DADO AUTOBLOCCANTE M10X 1,5 8 ZN	F01230048	D982						
49	ALBERO CONDOTTO ZN	G15335470							
48	ANELLO E. DI 47X1,75 C70	F02050370	7437						
47	CUSC.d17D47 B22,2 3303 LLU/DDU	F04010084							
46	ANELLO E. DE 17X 1 C70	F02050056	7435						
45	VIT.M10X 1,5X 50 8.8 ZN	F01020114	5737						
44	BOCCOLA 14 X25 X12 ZN	G15322750							
43	BOCCOLA 26X31.8 X8.5 ZN	G18803450							
42	BOCCOLA 26X31.8 X20 ZN	G18803460							
41	SPINA E.P. 3X 24 C70 BR	F02100034	6873						
40	DADO TRISTOP M10X 1,5 8 ZN	F01220033	D980						
39	VIT.M12X1,75X 35 8.8 ZN	F01020512	5739						
38	VIT.M10X 1,5X 60 8.8 ZN	F01020487	5739						
37	BOCCOLA 10,25X25 X12 ZN	G18801940							
36	SP.CAT.1/2-3/16 240M.ISO 084-1	F06080127							
35	ING.M 6X1 9SMNPB28 ZN	F01100011	7663-A						
34	ASS.RUOTA DI TRASMISSIONE	G16330050							
33	DADO M12X1,75 6.8 ZN	F01200293	5588						
32	SPINA E.P. 8X 36 C70 BR	F02100141	6873						
31	DADO TRISTOP M12X1,75 8 ZN	F01220048	D980						
30	VIT.M12X1,75X150 8.8 ZN	F01020179	5737						
29	SPINA E.P. 5X 30 C70 BR	F02100087	6873						
28	VIT.M14X 2X 30 8.8 ZN	F01020540	5739						
27	ROS.M14 15X 28X2,5 ZN	F01410088	6592						
26	DADO M10X 1,5 6.8 ZN	F01200270	5588						
25	ROS.M10 10,5X 30X2,5 ZN	F01420060	6593						
24	VIT.M10X 1,5X 60 8.8 ZN	F01020118	5737						
23	SPINA E.P. 5X 24 C70 BR	F02100083	6873						
22	ANELLO E. DE 25X 1,2 C70	F02050101	7435						
21	ANELLO E. DI 52X 2 C70	F02050381	7437						
20	CUSC.d25 D52 B15 6205 2RS EX	F04010170							
19	ROS.M10 10,5X 40X2,5 ZN	F01420061	6593						
18	VIT.M10X 1,5X 35 8.8 ZN	F01020479	5739						
17	FERMO DI REGOLAZIONE ZN	G15328841							
16	MOLLA COMP.INTERNA DIRECTA	G18903070							
15	BOCCOLA TIRANTE MOLLA ZN	G15271110							
14	ALBERO GUIDA MOLLA ZN	G15328820							
13	RULLO TENDICATENA 12,5 X28X119	G13831400							
12	BOCCOLA 14,25X20 X12,5	G18800010							
11	BOCCOLA 14 X30 X25 F.5,5ZN	G15335210							
10	PIGNONE Z12 1/2-3/16 D.25 ZN	G13730940							
9	ASS.ASSE INF.LAVORATO	G15335190							
8	ASSE SUPERIORE TRASMISSIONE ZN	G15335161							
7	BUSSOLA ESAGON.PRESS.MOLLA ZN	G15335150							
6	PERNO FULCRO SUP.MOLLA ZN	G15335140							
5	LAMIERA FULCRO INF.MOLLA	G15335130							
4	ASS.FULCRO INF.MOLLA ZN	G15335120							
3	ASS.BRACCIO	G15335100							
2	ASS.STAFFA DI REGOLAZIONE	G15335060							
1	ASS.SUPP.TRASMISSIONE	G15335040							
POS.	DESCRIZIONE	CODICE	UNI	NOTE	POS.	DESCRIZIONE	CODICE	UNI	NOTE
					61	ASS.MANIGLIA PROVA DI SEMINA	G16130100		
					60	MONT.MULTIPLICA 2:1	G16114300		OPTIONAL
					59	RULLO TENDICATENA 12,5 X27X 25	G19001000		
					58	ASS.SUPPORTO TRASMISSIONE	G15335460		
					57	BOCCOLA 12,25X18 X16 ZN	G18800480		
					56	VIT.M 6X 1X 60 8.8 ZN	F01020043	5737	
					55	ROS.M6 6,4X 18X 2 ZN	F01420036	6593	
					54	CARTER PROTEZIONE	G19003330		
					53	SP.CAT.1/2-3/16 30M.ISO 084-1	F06080120		
					52	PIGNONE Z16 1/2-3/16 Q.20,5 ZN	G10530690		
					51	PIGNONE Z8 1/2X3/16 D.15 ZN	G15335480		

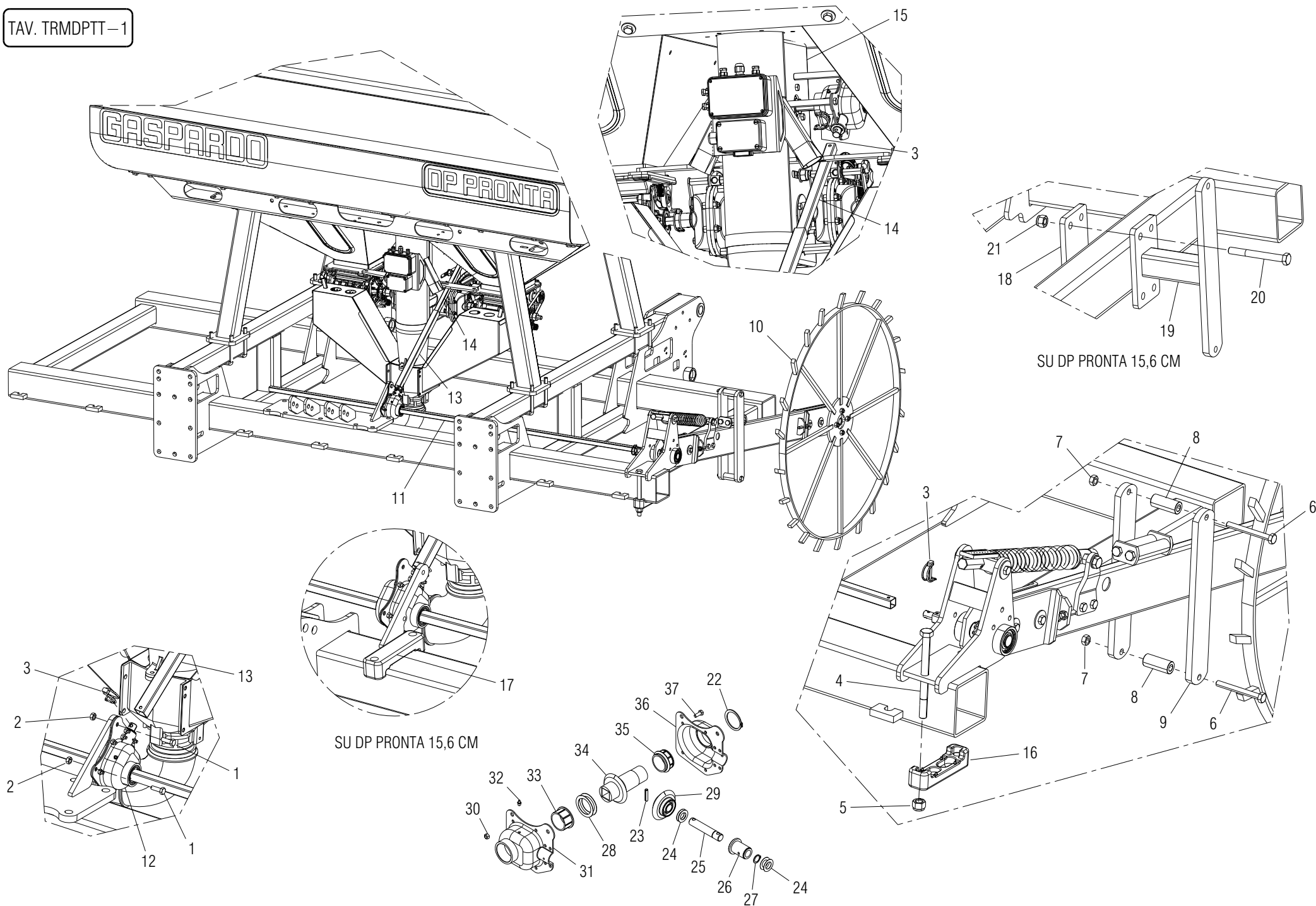
N.B. MONTAGGIO SU GIGANTE TT 400-500-600



# MOLTIPLICA TRASMISSIONE 1 : 5

TAV. M0456-1

40	MONT. MOLTIPLICA TRASMISSIONE 1:5 DOSATORI	G16130880							
39	ANELLO E. DI 40X1,75 C70	F02050348	7437						
38	PERNO ATTACCO INGRANAG. INOX	G15336330							
37	CUSC.d17 D40 B12 6203 2RS	F04010161							
36	ANELLO E. DE 17X 1 C70	F02050056	7435						
35	ASS.INGRAN.MOLTIPL. Z12-Z21 ZN	G15336550							
34	PIASTRA DI RINFORZO	G16130940							
33	VIT.M 8X1,25X 25 8.8 ZN	F01020440	5739						
32	BOCCOLA TRASCINAMENTO FORO Q. 20 X 20 ZN	G16130870							
31	CORONA MICRO Z42 1/2X1/8ZN M80	G11430880							
30	ASSE TRASM. 20 X 20 X 1.2 X L.210	G16130800							
29	CARTER SCATOLA MOLTIPLICA	G16130770							
28	SCATOLA SUPPORTO MOLTIPLICA TRASM. 1:5	G16130760							
27	MONT.SCATOLA RINVIO Q.20 ACC.	G16620643							
26	BOCCOLA UNIONE CAMBIO - DOSATORE STAGNO	G16130860							
25	MONT.CAMBIO DESMO REG.SX	G16060830							
24	MONT.CAMBIO DESMO REG.DX	G16060820							
23	SUPPORTO CAMBIO L.100.5 ZN	G16130790							
22	ASS. ASSE 20 X 20 X 1.2 X 80	G16130850							
21	ASS. ASSE QUADRO 16 X 16 X 80 ZN	G16130830							
20	SUPPORTO CAMBIO L.142 ZN	G16130780							
19	SP.CAT.1/2-3/16 52M.ISO 084-1	F06080122							
18	SP.CAT.1/2-3/16 32M.ISO 084-1	F06080121							
17	MONT.INGRANAGGI MULTIP.Z12-Z21	G15336560							
16	PIGNONE Z15 1/2-3/16 Q.20,5	G10530680							
15	INSERTO FIL.M 6X14 ZN T.TONDA	F02250681							
14	ROS.M6 6,4X12,5X1,6 ZN	F01410037	6592						
13	SPINOTTO X INGRANAGGIO	F02200595							
12	SPINA E.P. 6X 30 C70 ZN	F02100113	6873						
11	DADO TRISTOP M 6X 1 8 ZN	F01220011	D980						
10	VIT.M 6X 1X 16 8.8 ZN	F01020403	5739						
9	DADO AUTOBL. M14X 2 8 ZN	F01230073	D982						
8	ROS.M14 15X 28X2,5 ZN	F01410088	6592						
7	DADO TRISTOP M 8X1,25 8 ZN	F01220022	D980						
6	ROS.M8 8,4X 17X1,6 ZN	F01410051	6592						
5	VIT.M 8X1,25X 20 8.8 ZN	F01020436	5739						
4	BOCCOLA CUSCINETTO ZN	G15130401							
3	CUSC.d35 D55 B10 61907 2RZ	F04010310							
2	ANELLO E. DE 35X 1,5 C70	F02050146	7435						
1	SUPP.CUSCINETTO ZN	G15130390							
POS.	DESCRIZIONE	CODICE	UNI	NOTE	POS.	DESCRIZIONE	CODICE	UNI	NOTE

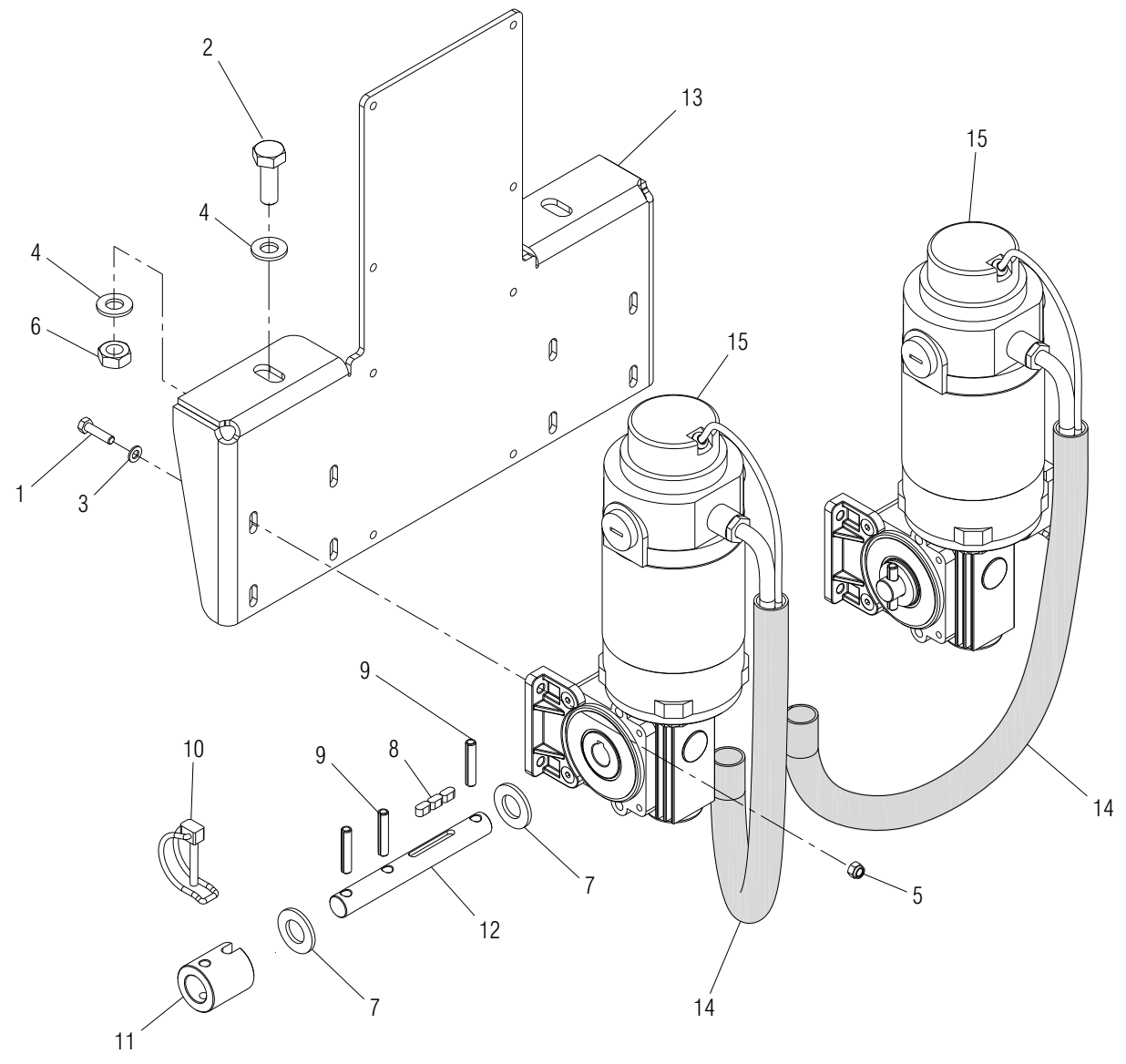




# TRASMISSIONE MECCANICA DOSATORI

TAV. TRMDPTT-1

37	VIT.M 6X 1X 16 8.8 ZN	F01020403	5739						
36	ASS.CONCHIGLIA DX	G16620880							
35	BOCCOLA HOSTAFORM 24	G15120240							
34	ASS.INGRANAGGIO	G15120200							
33	BOCCOLA HOSTAFORM 23	G15120250							
32	ING.M 6X1 9SMNPB28 ZN	F01100011	7663-A						
31	ASS.CONCHIGLIA SX SPRING SP530	G15421950							
30	DADO M 6X 1 8 ZN	F01220011	D980						
29	INGRANAGGIO Z16 CONICO	G15120160							
28	RONDELLA 37 X50 X0,6	G18701360							
27	ANELLO E. DE 16X 1 C70	F02050045	7435						
26	MONT. BOCCOLA SINTERIZZATA 18X26 L42	G17120550							
25	ALBERO INGRANAGGI	G15120762							
24	RONDELLA 16 X28 X0,3 ACC.	G18700220							
23	SPINA E.P. 6X 30 C70 BR	F02100114	6873						
22	ANELLO E. DE 42X	F02050179	7435						
21	DADO AUTOBLOCCANTE M14X 2 8 ZN	F01230073	D982	X DP TT 15,6 CM					
20	VIT.M14X 2X130 8.8 ZN	F01020218	5737	X DP TT 15,6 CM					
19	APPOGGIO RUOTA TRASMISSIONE DPTT 15,6 CM	G15336670		X DP TT 15,6 CM					
18	SCONTRO 180X100-12 4F15 135X50	G17130330		X DP TT 15,6 CM					
17	ASS.SUPP.SCATOLA RINVIO DPTT 15,6 CM	G15336710		X DP TT 15,6 CM					
16	SCONTRO A U PER TUBO 120	G15325041							
15	MONT.MULTIPLICA 1:5 DOSATORI	G16130880							
14	TUBO Q. 20X1,2X 400	G11120420							
13	TUBO Q. 25X 2X 400	G16032670							
12	MONT.SCATOLA RINVIO Q.20 ACC.	G16620643							
11	TUBO Q. 20X1,2X1760 INOX	G15231970							
10	MONT.TRASM.DP-GIGANTE	G15335220							
9	PIASTRA SCORRIM.RUOTA TRASM.	G15315090							
8	BOCCOLA 14,3 X26,9 X62,5 ZN	G15315220							
7	DADO TRISTOP M12X1,75 8 ZN	F01220048	D980						
6	VIT.M12X1,75X110 8.8 ZN	F01020172	5737						
5	DADO AUTOBLOCCANTE M16X 2 8 ZN	F01230085	D982						
4	VIT.M16X 2X190 10.9 ZD	F01020279	5737						
3	SPINOTTO X INGRANAGGIO	F02200595							
2	DADO TRISTOP M 8X1,25 8 ZN	F01220022	D980						
1	VIT.M 8X1,25X 30 8.8 ZN	F01020445	5739						
POS.	DESCRIZIONE	CODICE	UNI	NOTE	POS.	DESCRIZIONE	CODICE	UNI	NOTE

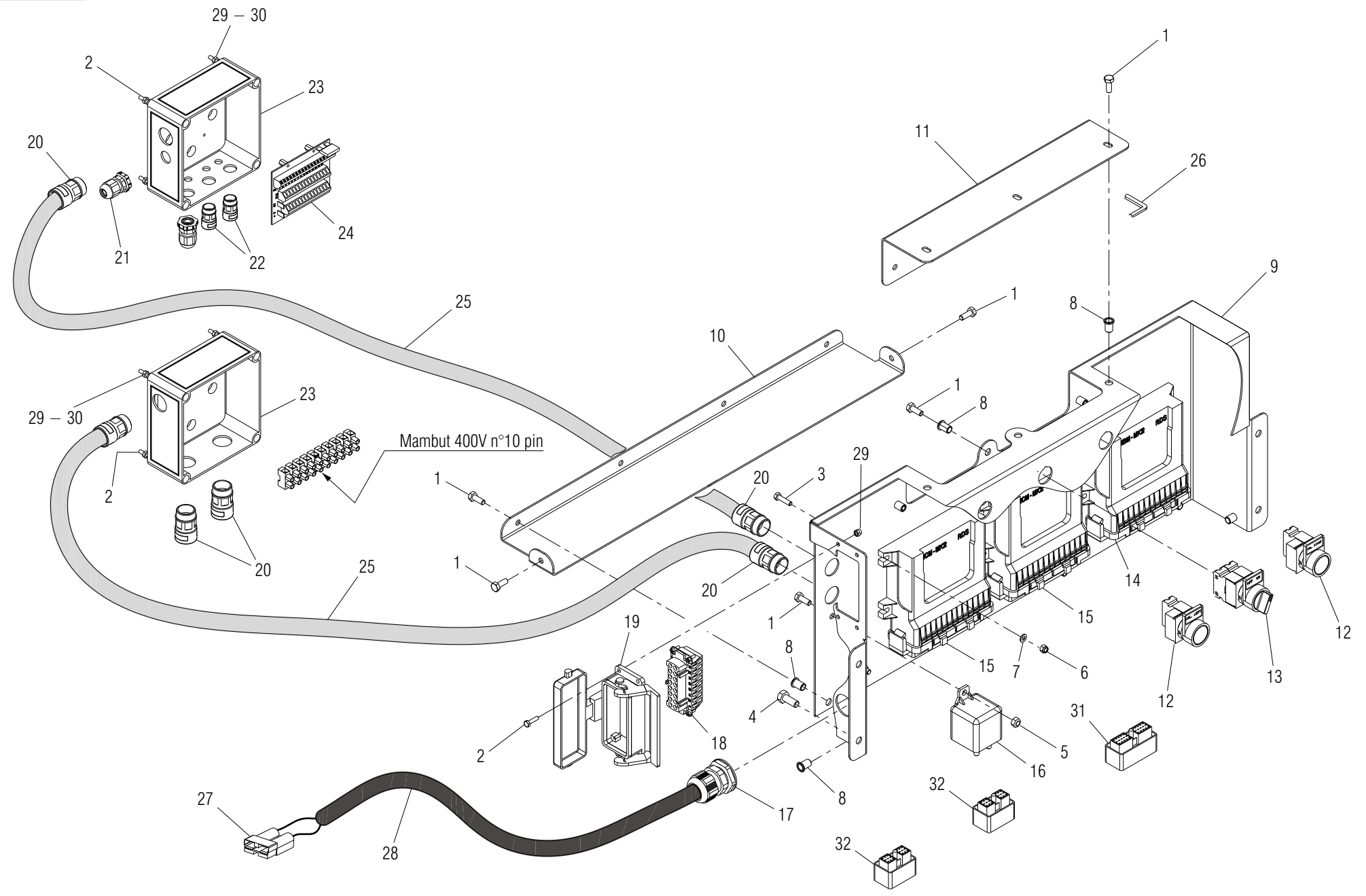


# MOTORI TRASMISSIONE DOSATORI ELETTRICA

TAV. MOT-1

POS.	DESCRIZIONE	CODICE	UNI	NOTE	POS.	DESCRIZIONE	CODICE	UNI	NOTE
15	MOTORIDUTTORE 12V-157W R50_1	F05010545							
14	GUAINA CORRUGATA D.17 NERA	F05010020							
13	SUPPORTO MOTORE	G16130900							
12	ALBERO TRASMISSIONE	G16130890							
11	BOCCOLA DI UNIONE	G16130860							
10	SPINOTTO X INGRANAGGIO	F02200595							
9	SPINA E.P. 6X 30 C70 IX	F02100115	6873						
8	LINGUETTA 5X 5X 10	F02150012	6604A						
7	ROS.M14 15X 28X2,5 ZN	F01410088	6592						
6	DADO AUTOBLOCCANTE M10X 1,5 8 ZN	F01230048	D982						
5	DADO AUTOBLOCCANTE M 5X 0,8 8 ZN	F01230019	D982						
4	ROS.M10 10,5X 20X 2 ZN	F01410064	6592						
3	ROS.M5 5,3X 15X1,5 ZN	F01420023	6593						
2	VIT.M10X 1,5X 30 8.8 ZN	F01020476	5739						
1	VIT.M 5X 0,8X 20 8.8 ZN	F01020380	5739						

TAV. SCDRT-1



# SCATOLA DRIVERS AL TIMONE

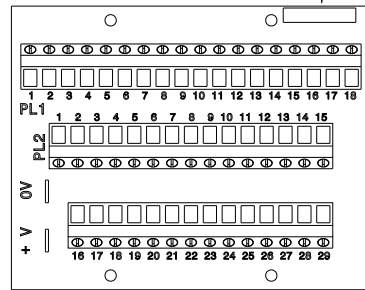
TAV. SCDRT-1

32	CONNETTORE CINCH SHS 18 VIE	F05010581							
31	CONNETTORE CINCH SHS 30 VIE	F05010580							
30	DADO M 4X 0,7 6.8 ZN	F01200209	5588						
29	DADO AUTOBLOCCANTE M 4X 0,7 8 ZN	F01230016	D982						
28	CAVO 2X10 FFGQS/3 R/N	F05010519							
27	CONNET. 2VIE 50A ROSSO 10MMQ	F05010015							
26	MOUSSE ADESIVA MM 5X3 CONF.10M	F07100132							
25	GUAINA CORRUGATA D.17 NERA	F05010020							
24	SCHEDE DERIVAZIONE RDS	F05010559							
23	SCATOLA PLASTICA 130X130XH75	F05010558							
22	RACCORDO GUAINA D.10-PG9	F05010557							
21	PRESSACAVO PG9	G67201204							
20	RACCORDO GUAINA D.17-PG16	F05010016							
19	CUSTODIA X 16 POLI FEMM.+ PORTA PROT.	F05010570							
18	FRUTTO 16 POLI FEMMINA	F05010571							
17	PRESSACAVO PG21 CON GHIERA	F05010572							
16	RELE'	F05010573							
15	MODULO MCM-MK2 RDS	F05010566							
14	MODULO HBM-MK2 RDS	F05010565							
13	INTERRUTTORE A LEVA OFF ON	F05010574							
12	INTERRUTTORE A PULSANTE	F05010575							
11	CARTER CHIUSURA SUPERIORE ZN	G16130930							
10	CARTER CHIUSURA INFERIORE	G16130920							
9	SCATOLA DRIVERS GENIUS	G16130910							
8	INSERTO FIL.M 6X14 ZN T.TONDA	F02250681							
7	ROS.M5 5,3X 15X1,5 ZN	F01420023	6593						
6	DADO AUTOBLOCCANTE M 5X 0,8 8 ZN	F01230019	D982						
5	DADO AUTOBLOCCANTE M 6X 1 8 ZN	F01230022	D982						
4	VIT.M 8X1,25X 20 8.8 ZN	F01020436	5739						
3	VIT.M 5X 0,8X 20 8.8 ZN	F01020380	5739						
2	VIT.M 4X 0,7X 16 8.8 ZN	F01020363	5739						
1	VIT.M 6X 1X 16 8.8 ZN	F01020403	5739						
POS.	DESCRIZIONE	CODICE	UNI	NOTE	POS.	DESCRIZIONE	CODICE	UNI	NOTE

TAV. CABG-1

Scheda derivazione

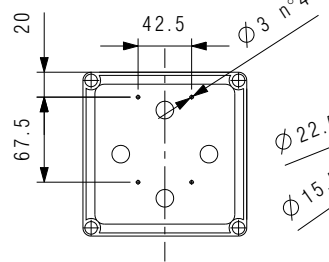
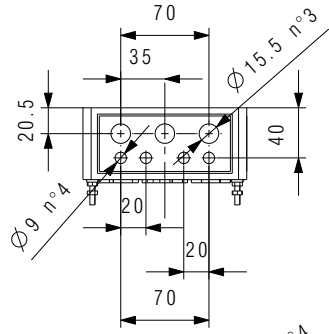
FUSIBILE 5A



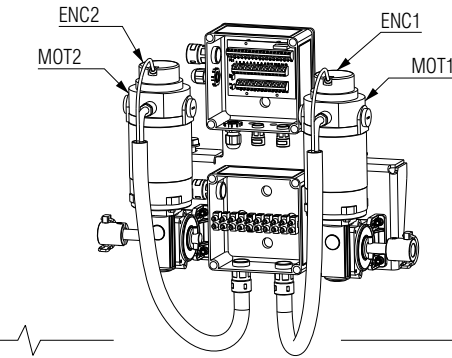
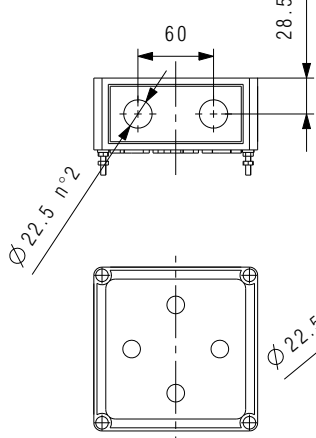
SCHEMA CABLAGGIO SU SCHEDA DERIVAZIONE

- PL1 3 -> HBM 2A
- PL1 4 -> HBM 3A
- PL1 7 -> HBM 2F
- PL1 8 -> HBM 3F
- PL1 11 -> ILME 13
- PL1 12 -> MCM1 3A
- PL1 13 -> HBM 1F
- PL1 14 -> MCM1 1C
- PL1 15 -> MCM1 2B
- PL1 16 -> HBM 2C
- PL1 17 -> HBM 2H
- 0 V -> MCM1 0V
- + V -> HBM 3K

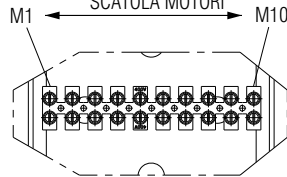
Foratura scatola superiore con scheda derivazione



Foratura scatola inferiore cablaggio motori con morsetti

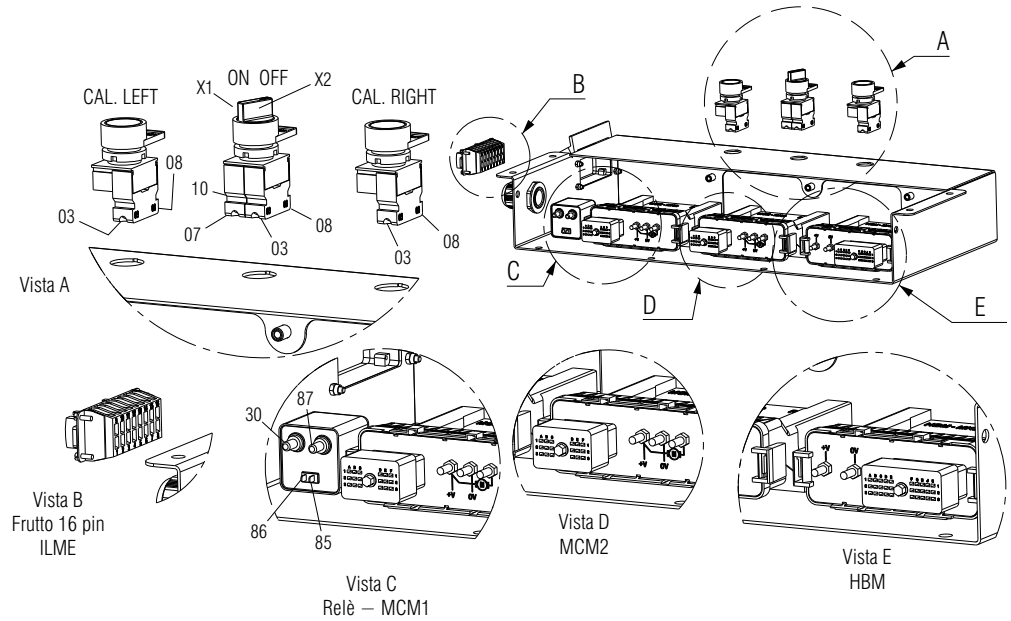


SCHEMA CABLAGGIO SU SCATOLA MOTORI



Marchiare e collegare i cavi sulla morsetteria nei PIN evidenziati

- |                             |             |
|-----------------------------|-------------|
| M1 + MOT2 (ROSSO)           | -> RELE' 87 |
| M2 - MOT2 (NERO)            | -> MCM2 - M |
| M3 ENC2 S                   | -> MCM2 1B  |
| M4 ENC2 +                   | -> MCM2 1A  |
| M5 ENC -                    | -> HBM 3J   |
| M6 ENC1 S                   | -> MCM1 1B  |
| M7 ENC1 +                   | -> MCM1 1A  |
| M8 + MOT1 (ROSSO)           | -> RELE' 87 |
| M9 - MOT1 (NERO)            | -> MCM1 - M |
| M10 MASSA MOT(GIALLO-VERDE) | -> HCM1 0V  |



Schema cablaggio Vista A

- CAL LEFT 03 -> MCM1 0V -> ON OFF X2
- CAL LEFT 08 -> MCM2 2C
- ON OFF 03 -> RELE' 30
- ON OFF 08 -> ON OFF 10
- ON OFF X2 -> CAL RIGHT 03 -> CAL LEFT 03
- ON OFF X1 -> ON OFF 07 -> RELE' 86
- CAL RIGHT 03 -> ON OFF X2
- CAL RIGHT 08 -> MCM1 2C

Schema cablaggio Vista B

- ILME 7 -> HBM 1E -> MCM2 1E -> MCM1 1E
- ILME 8 -> HBM 1D -> MCM2 1D -> MCM1 1D
- ILME 13 -> MCM2 2A -> MCM1 2A -> PL1 11
- ILME 14 -> HBM 3D -> MCM2 2E -> MCM1 2E
- ILME 15 -> HBM 3E
- ILME 16 -> MCM1 0V

Schema cablaggio Vista D

- MCM2 1A -> ENC2 +
- MCM2 1B -> ENC2 S
- MCM2 1D -> ILME 8
- MCM2 1E -> ILME 7
- MCM2 2A -> ILME 13
- MCM2 2C -> CAL LEFT 08
- MCM2 2E -> ILME 14
- MCM2 2F -> MCM2 0V
- MCM2 - M -> - MOT2
- MCM2 0 V -> MCM1 0V
- MCM2 + V -> MCM1 + V

Schema cablaggio Vista E

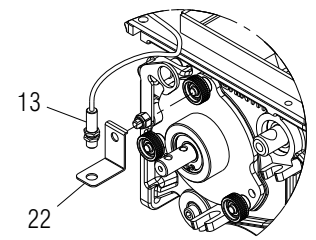
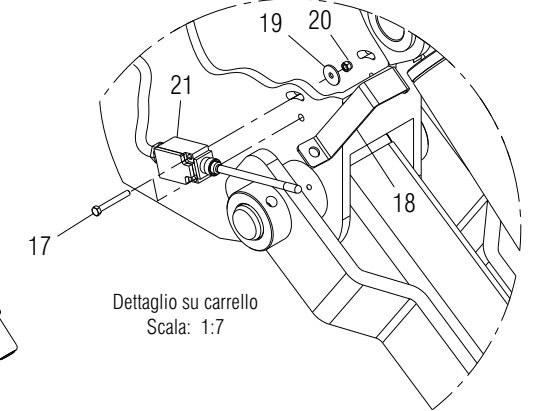
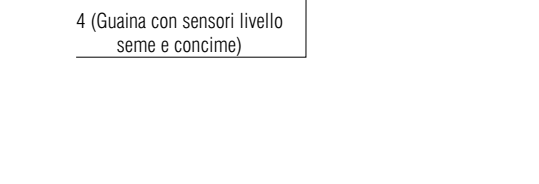
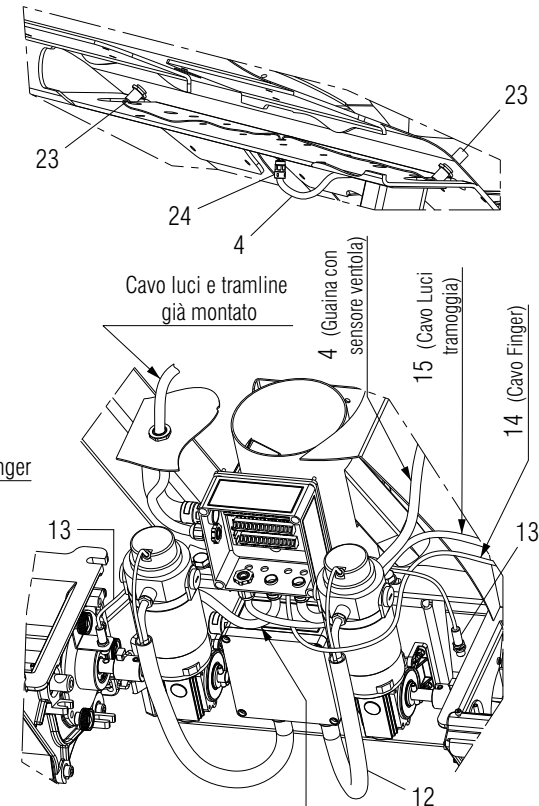
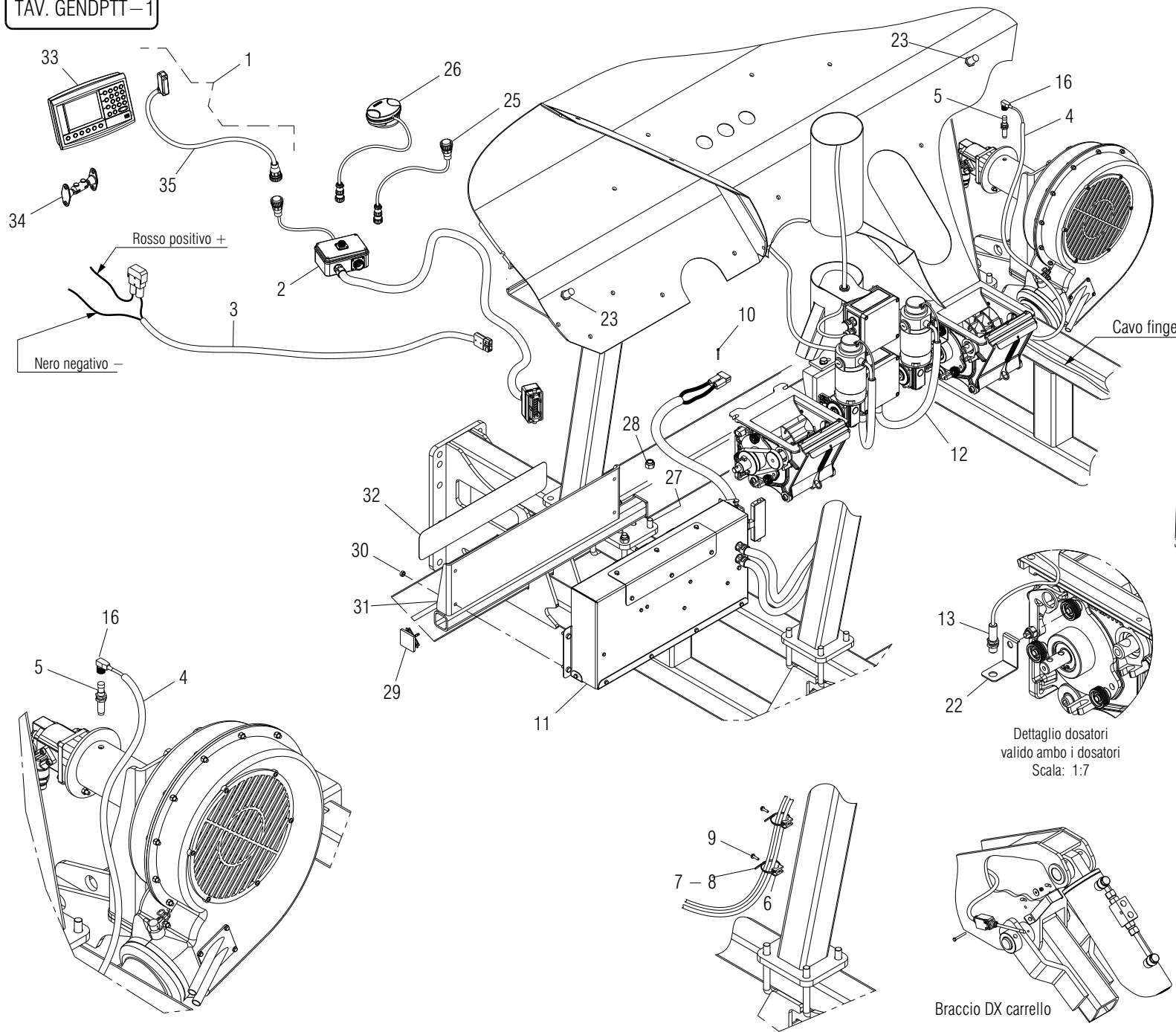
- HBM 1D -> ILME 8
- HBM 1E -> ILME 7
- HBM 1F -> PL1 13
- HBM 2A -> PL1 3
- HBM 2C -> PL1 16
- HBM 2D -> HBM 2E
- HBM 2F -> PL1 7
- HBM 2H -> PL1 17
- HBM 3A -> PL1 4
- HBM 3D -> ILME 14
- HBM 3E -> ILME 15
- HBM 3F -> PL1 8
- HBM 3J -> ENC -
- HBM 3K -> + V
- HBM + V (ROSSO) -> MCM2 + V (ROSSO)
- HBM 0V (NERO) -> MCM2 0V (NERO)

Schema cablaggio Vista C

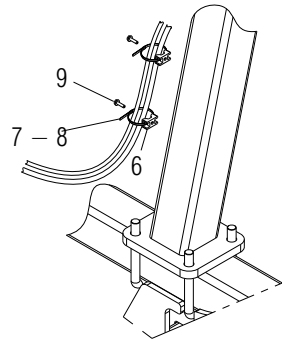
- |                         |  |
|-------------------------|--|
| MCM1 1A -> ENC1 +       | MCM1 - M -> - MOT1   |
| MCM1 1B -> ENC1 S       | MCM1 0V -> 0V -> CAL LEFT 03 -> ILME 16 -> RELE' 85 -> MASSA MOT (GIALLO-VERDE) -> - ALIM.GENERALE |
| MCM1 1C -> PL1 14       | MCM1 + V -> RELE' 87   |
| MCM1 1D -> ILME 8       | RELE' 87 -> + MOT2 (ROSSO) -> 1 MOT1 (ROSSO)   |
| MCM1 1E -> ILME 7       | RELE' 30 -> + ALIM. GENERALE -> ON OFF 03  |
| MCM1 2A -> ILME 13      | RELE' 86 -> ON OFF X1  |
| MCM1 2B -> PL1 15       |  |
| MCM1 2C -> CAL RIGHT 08 |  |
| MCM1 2E -> ILME 14      |  |
| MCM1 3A -> PL1 12       |  |



TAV. GENDPTT-1



Dettaglio dosatori  
valido ambo i dosatori  
Scala: 1:7



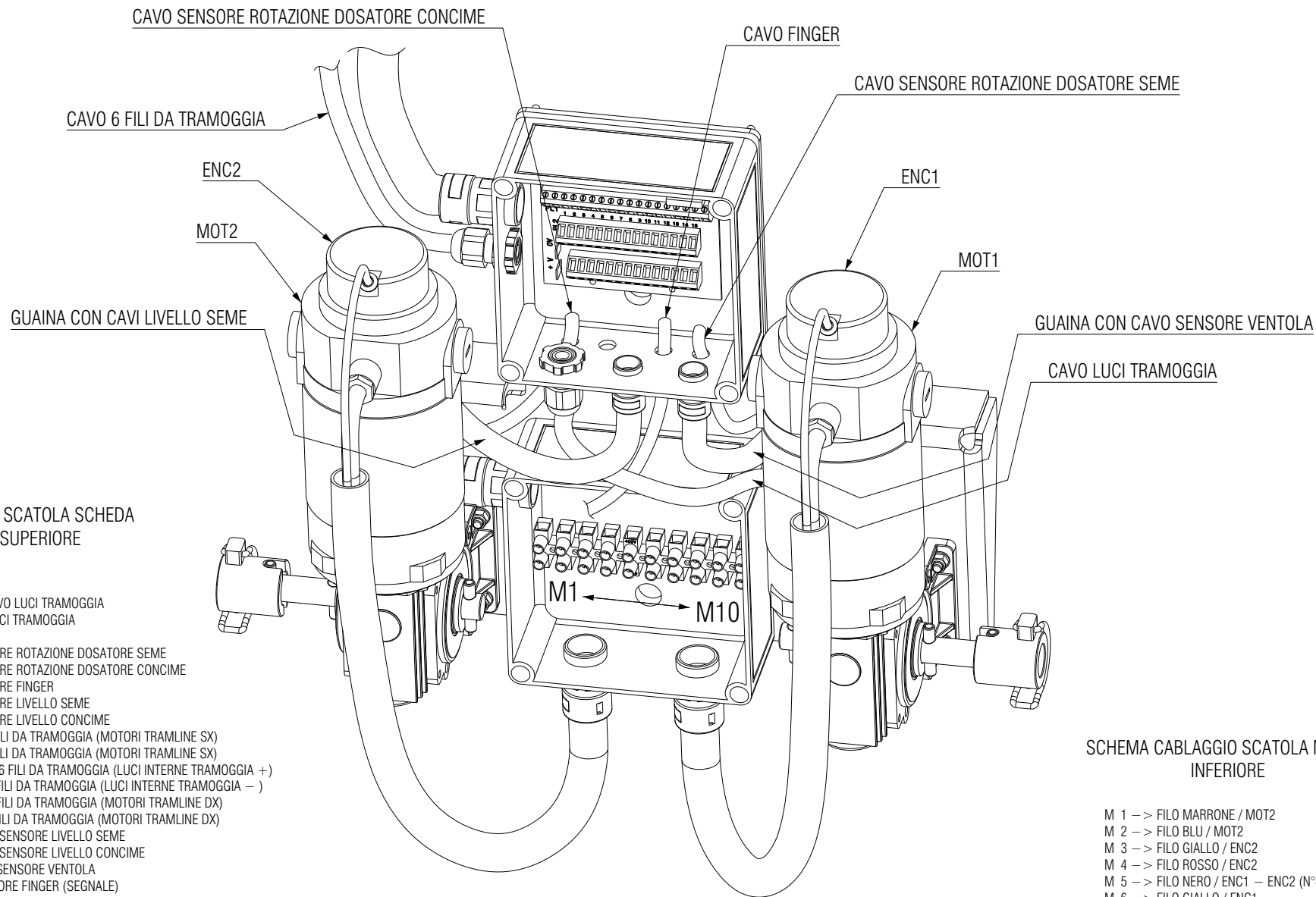
Braccio DX carrello



# TRASMISSIONE ELETTRICA GENIUS

TAV. GENDPTT-1

35	CAVO PER MONITOR GENIUS	F05010511							
34	STAFFA PER MONITOR GENIUS	F05010512							
33	MONITOR GENIUS	F05010510							
32	DECAL.GASPARDO H75	G19706130							
31	ASS.LAMA SUPP.MONT.SCA.DRIVERS	G15336650							
30	DADO TRISTOP M 8X1,25 8 ZN	F01220022	D980						
29	PUNTALE Q.50 ALETT.POLIT.NERO	F20120349							
28	DADO M14X 2 D982 8 ZN	F01230073							
27	CAV.Q.M14X 2X 50 96X119 ZN	F20110770							
26	SENSORE VELOCITA' ISPEED +SUPP	F05010516		OPTIONAL					
25	CAVO CONNESSIONE RADAR TRATTORE	G19900250		OPTIONAL					
24	RACCORDO GUAINA D.10-PG9	F05010557							
23	SENSORE CAPACITIVO CJ8-18GM-E	F05010386							
22	SUPP. SENSORE DOSATORE IX	G16130970							
21	FINGER CON SPINA	G17311430							
20	DADO M 5X 0,8 6.8 ZN	F01200220	5588						
19	ROS.M5 5,3X 15X1,5 ZN	F01420023	6593						
18	LAMA SCATTO FINGER AL CARR. IX	G16130960							
17	VIT.M 5X 0,8X 40 8.8 ZN	F01020024	5737						
16	PROLUNGA SENS.INDUTT.CONN.90°	F05010494							
15	PROLUNGA PER LUCI TRAMOGGIA	G16034780							
14	CAVO COLL.ESCL.SX-SCATOLA DER	G19900070							
13	SENSORE MAGNETICO NO M10	F05010508							
12	MONT.MOTORI PER TRASM. ELT.GENIUS	G16130950							
11	MONT.SCATOLA DRIVERS	G19900220							
10	VIT.M 3X 0,5X 30 8.8 ZN	F01040011	5931						
9	VIT.A.4,2X1,41X 16 4.8NI	F01070300	8117						
8	FASCETTA POLYAM.7,8X550 31920	F05150058							
7	FASCETTA POLIAMMIDE 3,6X140	F05150057							
6	SUPPORTO TUBI OLIO E CAVI	F05010412							
5	SENSORE IND. NBN4-12GM50-EO-V1	F05010396							
4	GUAINA CORRUGATA D.10 NERA	F05010560							
3	CAVO BATT.TRASM.ELETT.GENIUS	G19900100							
2	COLL.QUADRO-MONITOR GENIUS	G19900090							
1	MONITOR GENIUS+CAVO+STAFFA	F05010492							
POS.	DESCRIZIONE	CODICE	UNI	NOTE	POS.	DESCRIZIONE	CODICE	UNI	NOTE



SCHEMA CABLAGGIO SCATOLA SCHEDA  
DERIVAZIONE SUPERIORE

PL1 5 -> FILO MARRONE (+) CAVO LUCI TRAMOGGIA  
PL1 6 -> FILO BLU (-) CAVO LUCI TRAMOGGIA

PL2 1 -> FILO BLU (-) / SENSORE ROTAZIONE DOSATORE SEME  
PL2 2 -> FILO BLU (-) / SENSORE ROTAZIONE DOSATORE CONCIME  
PL2 3 -> FILO BLU (-) / SENSORE FINGER  
PL2 4 -> FILO BLU (-) / SENSORE LIVELLO SEME  
PL2 5 -> FILO BLU (-) / SENSORE LIVELLO CONCIME  
PL2 6 -> FILO GRIGIO / CAVO 6 FILI DA TRAMOGGIA (MOTORI TRAMLINE SX)  
PL2 7 -> FILO ROSA / CAVO 6 FILI DA TRAMOGGIA (MOTORI TRAMLINE SX)  
PL2 8 -> FILO MARRONE / CAVO 6 FILI DA TRAMOGGIA (LUCI INTERNE TRAMOGGIA +)  
PL2 9 -> FILO BIANCO / CAVO 6 FILI DA TRAMOGGIA (LUCI INTERNE TRAMOGGIA -)  
PL2 10 -> FILO GIALLO / CAVO 6 FILI DA TRAMOGGIA (MOTORI TRAMLINE DX)  
PL2 11 -> FILO VERDE / CAVO 6 FILI DA TRAMOGGIA (MOTORI TRAMLINE DX)  
PL2 12 -> FILO MARRONE (+) / SENSORE LIVELLO SEME  
PL2 13 -> FILO MARRONE (+) / SENSORE LIVELLO CONCIME  
PL2 14 -> FILO MARRONE (+) / SENSORE VENTOLA  
PL2 20 -> FILO MARRONE / SENSORE FINGER (SEGNALE)  
PL2 21 -> FILO NERO / SENSORE VENTOLA (SEGNALE)  
PL2 22 -> FILO MARRONE / SENSORE ROTAZIONE DOSATORE SEME (SEGNALE)  
PL2 23 -> FILO MARRONE / SENSORE ROTAZIONE DOSATORE CONCIME (SEGNALE)  
PL2 24 -> FILO NERO / SENSORE LIVELLO SEME (SEGNALE)  
PL2 25 -> FILO NERO / SENSORE LIVELLO CONCIME (SEGNALE)  
PL2 28 -> FILO BLU / (-) SENSORE VENTOLA

SCHEMA CABLAGGIO SCATOLA MOTORI  
INFERIORE

M 1 -> FILO MARRONE / MOT2  
M 2 -> FILO BLU / MOT2  
M 3 -> FILO GIALLO / ENC2  
M 4 -> FILO ROSSO / ENC2  
M 5 -> FILO NERO / ENC1 - ENC2 (N°4 FILI INSIEME)  
M 6 -> FILO GIALLO / ENC1  
M 7 -> FILO ROSSO / ENC1  
M 8 -> FILO MARRONE / MOT1  
M 9 -> FILO BLU / MOT1  
M 10 -> FILO GIALLO-VERDE / MOT1 - MOT2

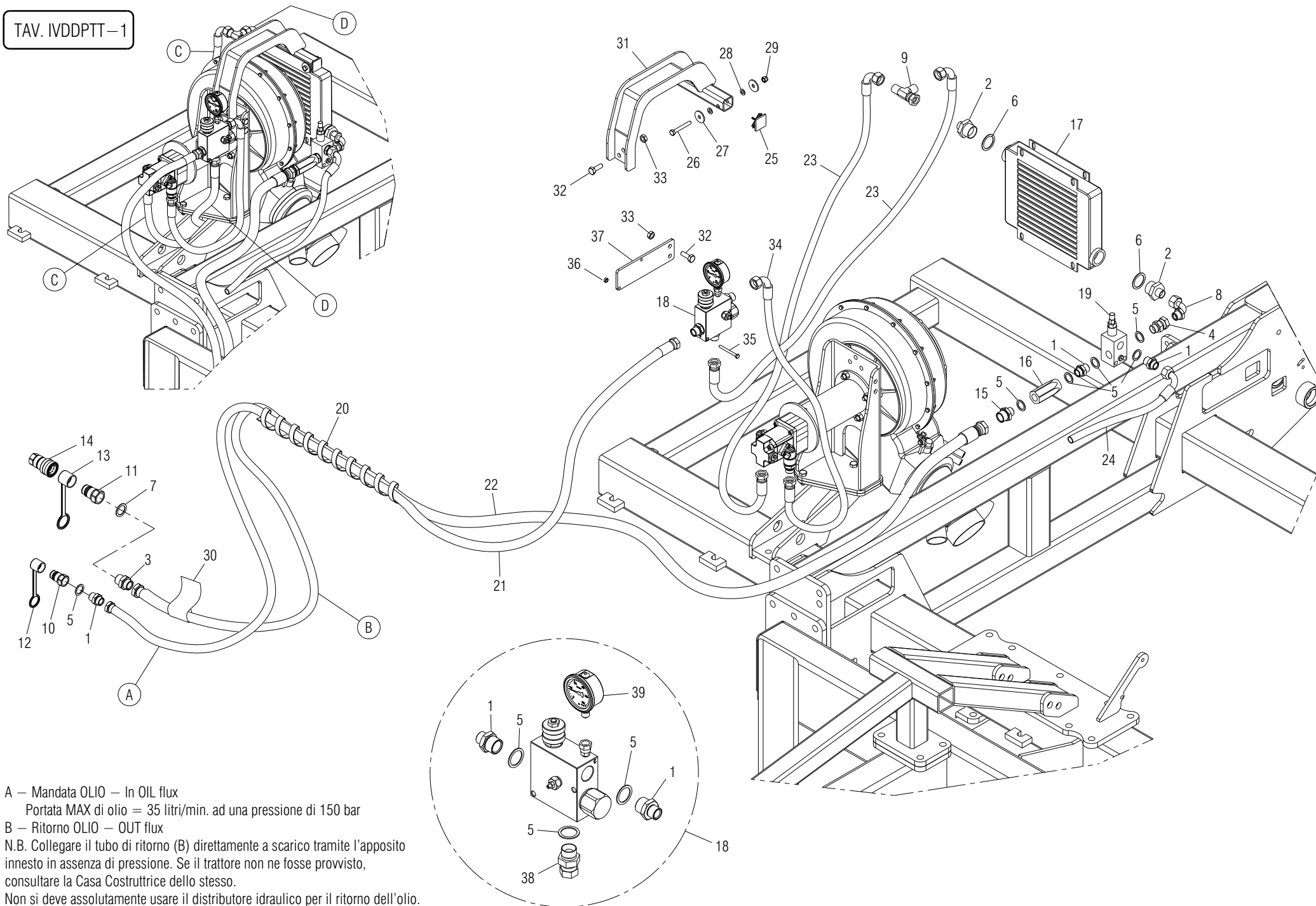
# COLLEGAMENTO FINALE SENSORI TRASMISSIONE GENIUS

TAV. CABGF-1

POS.	DESCRIZIONE	CODICE	UNI	NOTE

POS.	DESCRIZIONE	CODICE	UNI	NOTE

TAV. IVDDPTT-1



A — Mandata OLIO — In OIL flux

Portata MAX di olio = 35 litri/min. ad una pressione di 150 bar

B — Ritorno OLIO — OUT flux

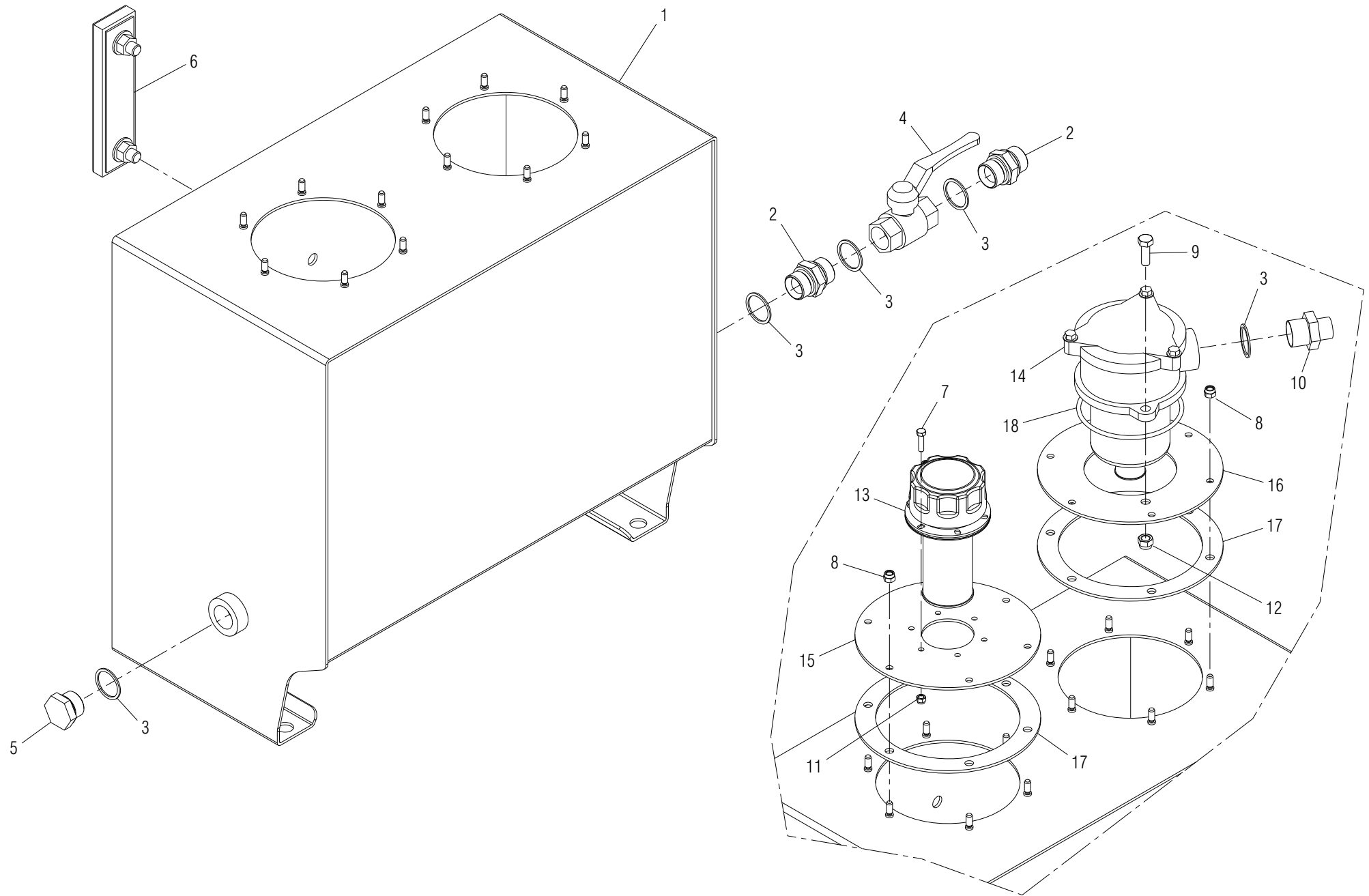
N.B. Collegare il tubo di ritorno (B) direttamente a scarico tramite l'apposito innesto in assenza di pressione. Se il trattore non ne fosse provvisto, consultare la Casa Costruttrice dello stesso.

Non si deve assolutamente usare il distributore idraulico per il ritorno dell'olio.

# IMPIANTO OLEODINAMICO SOFFIANTE DIPENDENTE DAL TRATTORE

TAV. IVDDPTT-1

39	MANOMETRO 250 BAR ATT.1/4'	F03151163							
38	NIPLO MF GIREVOLE 1/2 ZG CIL	F03150056							
37	SUPP.VALVOLA PRIORITARIA 1/2ZN	G15355880							
36	DADO TRISTOP M 6X 1 8 ZN	F01220011	D980						
35	VIT.M 6X 1X 60 8.8 ZN	F01020043	5737						
34	TUBO 1/2R2 CF1/2- F1/2 800	G15355630							
33	DADO TRISTOP M10X 1,5 8 ZN	F01220033	D980						
32	VIT.M10X 1,5X 30 8.8 ZN	F01020476	5739						
31	ASS.SUPPORTO RADIATORE	G16150880							
30	DECALCOMANIA NON COLL.AL DISTR	G19704520							
29	DADO AUTOBLOCCANTE M 8X1,25 8 ZN	F01230034	D982						
28	ROS.M8 8,4X 17X1,6 ZN	F01410051	6592						
27	ROS.M8 8,4X 32X 2 ZN	F01420049	6593						
26	VIT.M 8X1,25X 60 8.8 ZN	F01020077	5737						
25	PUNTALE Q 35 ALETT.POLIT.NERO	F20120346							
24	TUBO 1/2R2 CF1/2- L.700	G17311260							
23	TUBO 1/2R2 CF1/2- F1/2 1250	G15355640							
22	TUBO 3/4R2 F3/4- F3/4 4200	G16117800							
21	TUBO 1/2R2 F1/2- F1/2 4100	G16150460							
20	SPIRALE PROTETTIVA D.27-32	F05150484							
19	VALVOLA DI MASSIMA V.M.P.1/2	F03150524							
18	VALVOLA PRIORIT.MANOM.P0550304 1/2	F03150541							
17	SCAMBIATORE ARIA-OLIO	F03151248							
16	VALVOLA UNID.IN LINEA 1/2	F03150576							
15	NIPLO MM CIL-CIL 1/2-3/4 ZN	F03150244							
14	INNESTO RAP.FEMM.3/4 VALVOLA	F03150949							
13	TAPPO X INN.MASCHIO PVC TF34	F05150493							
12	CAPPUCCIO INNESTO 1/2	F05150325							
11	INNESTO RAP.MASCH.3/4 A VALV.	F03150936							
10	INNESTO RAP.MASCH.1/2 A VALV.	F03150935							
9	RACCORDO L 2M1/2 F1/2 ZN	F03151208							
8	CURVA 90°F.GIREV.1/2 - M.1/2	F03150858							
7	RONDELLA RAME 27X35X1,5 -3/4"	F03150984							
6	RONDELLA RAME 33,6X41X1,5 -1"	F03150985							
5	RONDELLA RAME 21X27X1,5 -1/2"	F03151237							
4	NIPLO MF GIREVOLE 1/2 ZG CIL	F03150056							
3	NIPLO MM CIL.CIL 3/4-3/4 ZN	F03150299							
2	NIPLO MM CIL-CIL 1 -1/2 ZG	F03150180							
1	NIPLO MM CIL-CIL 1/2-1/2 ZN	F03150255							
POS.	DESCRIZIONE	CODICE	UNI	NOTE	POS.	DESCRIZIONE	CODICE	UNI	NOTE

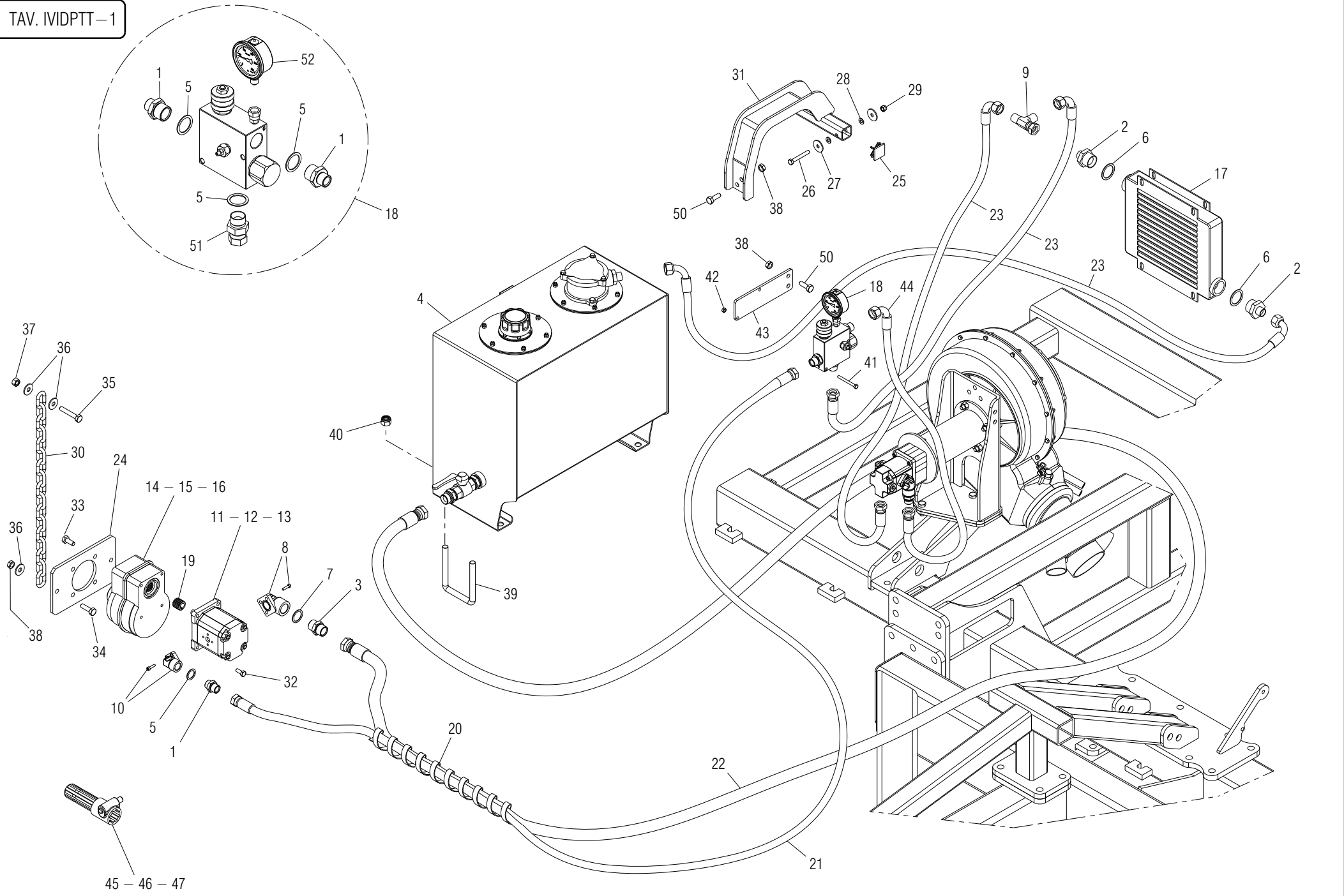


# MONTAGGIO SERBATOIO OLIO

TAV. 001-1

POS.	DESCRIZIONE	CODICE	UNI	NOTE	POS.	DESCRIZIONE	CODICE	UNI	NOTE
18	GUARNIZIONE OR HSO 082 08	F03011147							
17	GUARNIZIONE IMP.OLEOD. DP	G15355720							
16	SUPPORTO FILTRO OLIO DP ZN.	G15355710							
15	SUPPORTO TAPPO CAR.OLIO DP ZN.	G15355700							
14	FILTRO	F03151147							
13	TAPPO DI CARICAMENTO OLIO	F03150716							
12	DADO AUTOBLOCCANTE M 8X1,25 8 ZN	F01230034	D982						
11	DADO AUTOBLOCCANTE M 5X 0,8 8 ZN	F01230019	D982						
10	NIPPL0 MM CIL - CIL 1/2 - 3/4 ZN M	F03150244							
9	VIT.M 8X1,25X 25 8.8 ZN	F01020440	5739						
8	DADO AUTOBLOCCANTE M 6X 1 8 ZN	F01230022	D982						
7	VIT.M 5X 0,8X 20 8.8 ZN	F01020380	5739						
6	LIVELLO OLIO CON TERMOMETRO	F03151161							
5	TAPPO 3/4	F03150720							
4	SARACINESCA A LEVA F - F 3/4	F03151247							
3	RONDELLA RAME 27 X33X1,5 3/4"	F03150984							
2	NIPPL0 MM CIL.CIL 3/4 - 3/4 ZN	F03150299							
1	ASS.SERBATOIO OLIO DP	G15355172							

TAV. VIDPPT-1

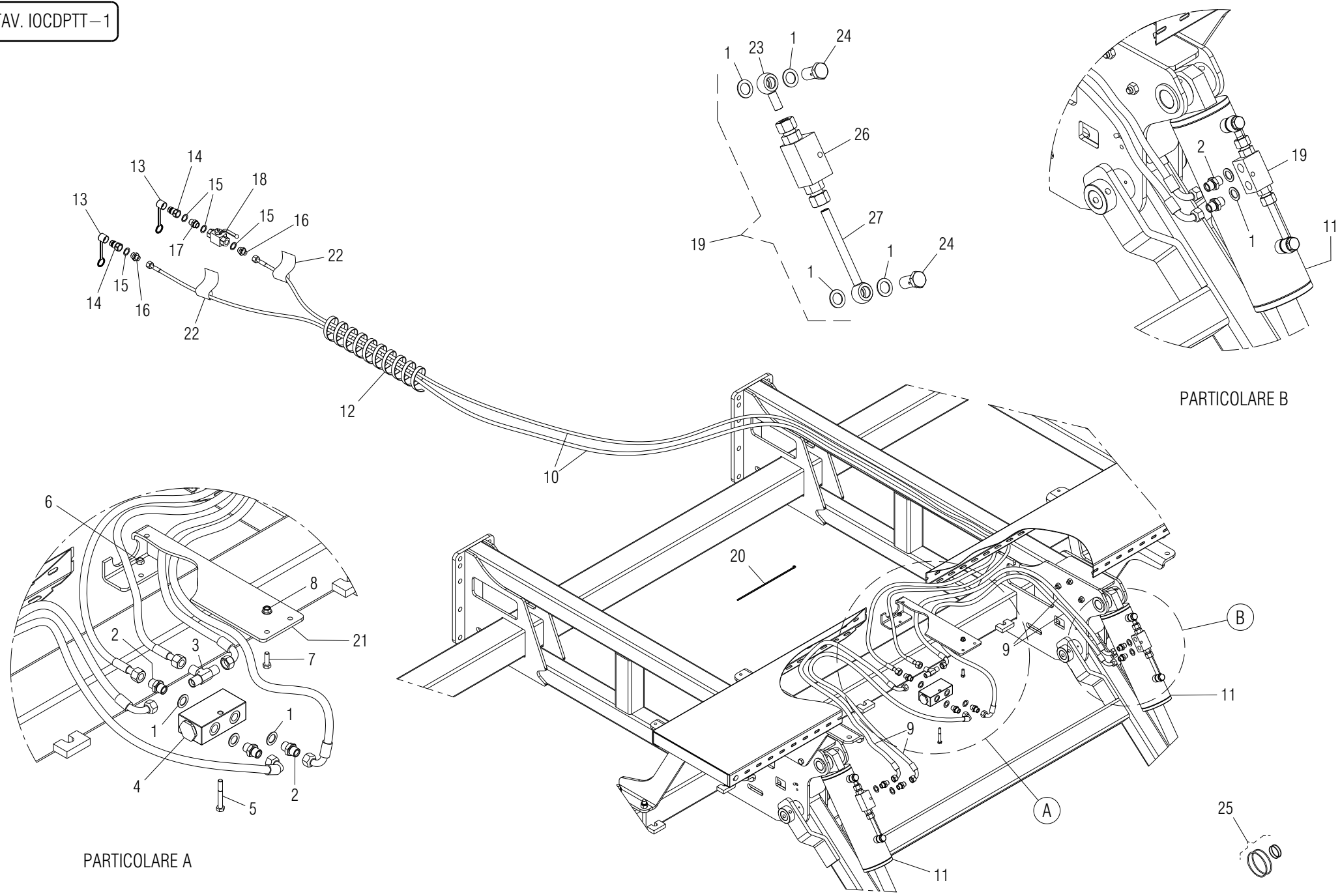




# IMPIANTO OLEODINAMICO SOFFIANTE INDIPENDENTE DAL TRATTORE

TAV. IVIDPTT-1

50	VIT.M10X 1,5X 30 8.8 ZN	F01020476	5739						
49	OLIO ESSO SAE W80-90	F03260025		MULTIPLICATORE SERBATOIO OPTIONAL OPTIONAL OPTIONAL					
48	OLIO OSO 32	F03260011							
47	RIDUZIONE 1-3/4Z20 1-3/8Z6	F08011752							
46	RIDUZIONE 1-3/8Z21 1-3/8Z6 HS9	F08011753							
45	RIDUZIONE 36 UNI221Z8 1 3/8 Z6	F08011754							
44	TUBO 1/2R2 CF1/2- F1/2 800	G15355630							
43	SUPP.VALVOLA PRIORITARIA 1/2ZN	G15355880							
42	DADO TRISTOP M 6X 1 8 ZN	F01220011	D980						
41	VIT.M 6X 1X 60 8.8 ZN	F01020043	5737						
40	DADO AUTOBLOCCANTE M14X 2 8 ZN	F01230073	D982						
39	CAV.Q.M14X 2X 50 96X119 ZN	F20110770							
38	DADO TRISTOP M10X 1,5 8 ZN	F01220033	D980						
37	DADO M10X 1,5 6.8 ZN	F01200270	5588						
36	ROS.M10 10,5X 30X2,5 ZN	F01420060	6593						
35	VIT.M10X 1,5X 60 8.8 ZN	F01020118	5737						
34	VIT.M10X 1,5X 35 8.8 ZN	F01020479	5739						
33	VIT.M10X 1,5X 20 8.8 ZN	F01020470	5739						
32	VIT.M 8X1,25X 25 A2 IX	F01040094	5931						
31	ASS.SUPPORTO RADIATORE	16150450							
30	CATENA GENOVESE D.8 L.584 ZN	12210460							
29	DADO AUTOBLOCCANTE M 8X1,25 8 ZN	F01230034	D982						
28	ROS.M8 8,4X 17X1,6 ZN	F01410051	6592						
27	ROS.M8 8,4X 32X 2 ZN	F01420049	6593						
26	VIT.M 8X1,25X 60 8.8 ZN	F01020077	5737						
25	PUNTALE Q 35 ALETT.POLIT.NERO	F20120346							
24	ATTACCO MULTIPLICATORE ZN	15355190							
23	TUBO 1/2R2 CF1/2- F1/2 1250	15355640							
22	TUBO 3/4R2 F3/4- F3/4 6000 G.	G15355271							
21	TUBO 1/2R2 F1/2- F1/2 4100	G16150460							
20	SPIRALE PROTETTIVA D.44-50	F05150485							
19	SEMIGIUNTO ALBERO CONICO POMPA	F03151249							
18	VALVOLA PRIORIT.MANOM.P0550304 1/2	F03150541							
17	SCAMBIATORE ARIA-OLIO	F03151248							
16	MOLTIP.GIRI R.1:2 Z21(1000 G)	F03151172		OPTIONAL X 1000G. X 540G. DI SERIE X 1000G. OPTIONAL X 540G. DI SERIE X 1000G.					
15	MOLTIP.GIRI R=1:3,3 Z.6(540G)	F06260022							
14	MOLTIP.GIRI R.1:2 Z.6(1000 G)	F03151171							
13	POMPA AD INGR.17 L. (1000 G.)	F03151186							
12	POMPA AD INGR.22 L. (540 G.)	F03151188							
11	POMPA AD INGR.19 L. (1000 G.)	F03151187							
10	RACCORDO A GOMITO 1/2'	F03151203							
9	RACCORDO L 2M1/2 F1/2 ZN	F03151208							
8	RACCORDO A GOMITO 3/4'	F03151204							
7	RONDELLA RAME 27X35X1,5 -3/4"	F03150984							
6	RONDELLA RAME 33,6X41X1,5 -1"	F03150985							
5	RONDELLA RAME 21X27X1,5 -1/2"	F03151237							
4	MONT.SERBATOIO OLIO DP	15355671							
3	NIPPLO MM CIL.CIL 3/4-3/4 ZN	F03150299							
2	NIPPLO MM CIL-CIL 1 -1/2 ZG	F03150180			52	MANOMETRO 250 BAR ATT.1/4'	F03151163		
1	NIPPLO MM CIL-CIL 1/2-1/2 ZN	F03150255			51	NIPPLO MF GIREVOLE 1/2 ZG CIL	F03150056		
POS.	DESCRIZIONE	CODICE	UNI	NOTE	POS.	DESCRIZIONE	CODICE	UNI	NOTE



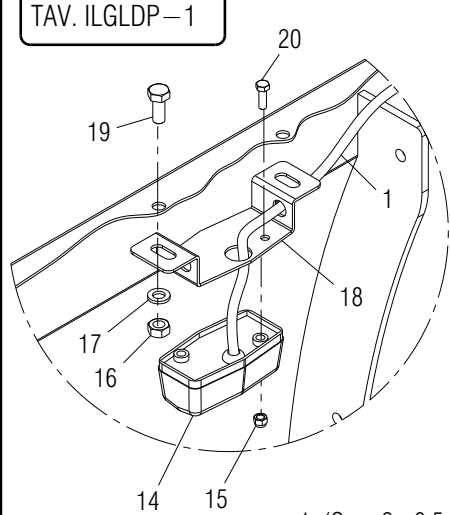
PARTICOLARE B

PARTICOLARE A

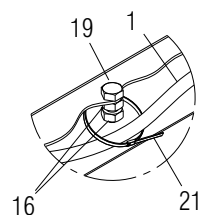
# IMPIANTO OLEODINAMICO CARRELLO

TAV. IOCDPTT-1

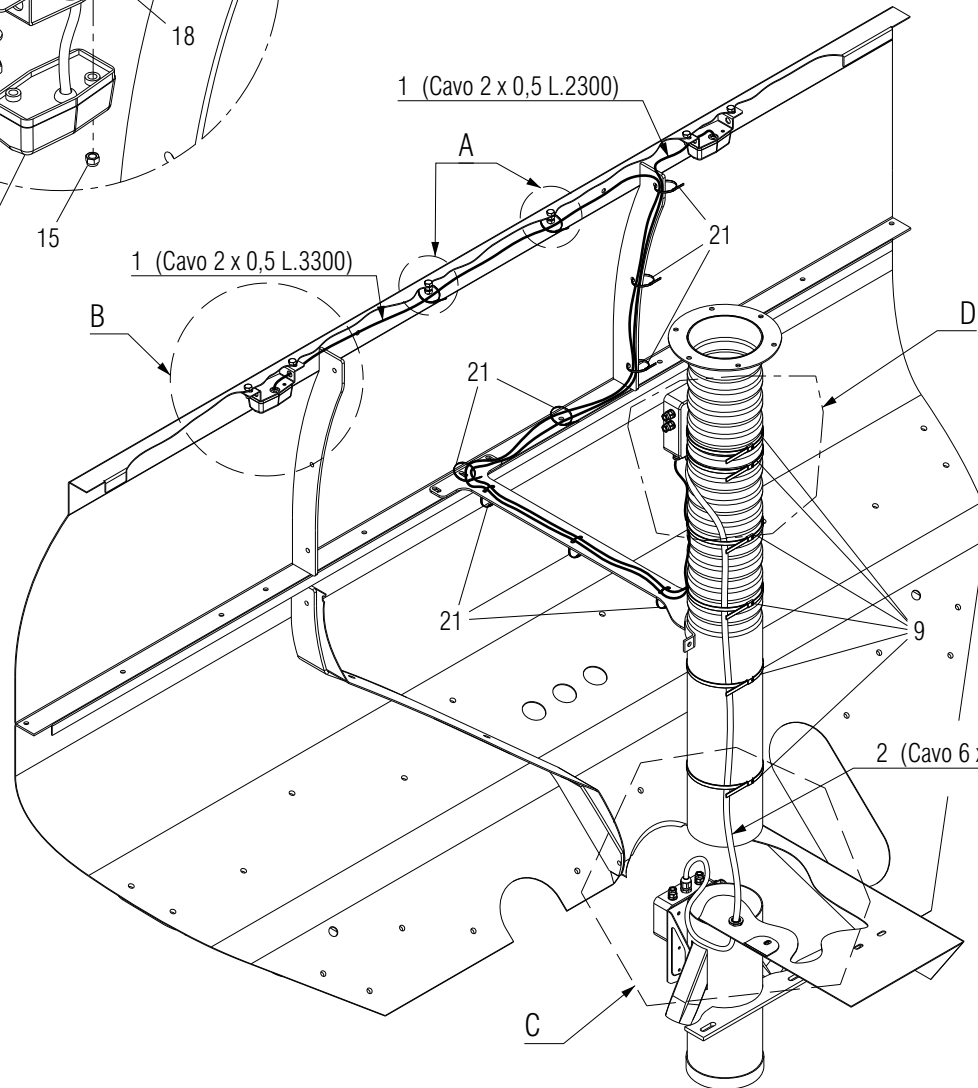
27	ADATT. OCCHIO 3/8 L.220	F03150824							
26	VALVOLA DI BLOCCO VBPDE8EC 3/8	F03150499							
25	KIT GUARNIZ.CILINDRO 15316251	F03100190							
24	RACCORDO VITE CAVA 3/8	F03151223							
23	ADATT. OCCHIO 3/8 L.40	F03150823							
22	DECAL.MOVIMENT.CARRELLO	G19702910							
21	SUPP.DIVISORE FLUSSO	G15319770							
20	FASCETTA POLYAM.7,8X550 31920	F05150058							
19	KIT VALVOLA DI BLOCCO 3/8 DE	F03150589							
18	VALVOLA A SFERA G1/2 F-F PN500	F03150575							
17	NIPPLO MM CIL -CIL 1/2 -1/2 ZN	F03150255							
16	NIPPLO MM CIL -CIL 1/2 -3/8 ZG	F03150222							
15	ROS. 21 X27X1,5 RAME -1/2"	F03151237							
14	INNESTO RAP.MASCH.1/2 A VALV.	F03150935							
13	CAPPUC.F X INN.M RAP.1/2 ROSSO	F05150325							
12	SPIRALE PROTETTIVA D.27 -32	F05150484							
11	CILINDRO DE 40X90 -175	G15316251							
10	TUBO 3/8R2 F3/8 - F3/8 6200	G16111740							
9	TUBO 3/8R2 CF3/8 -CF3/8 1100	G16114520							
8	DADO FLANG.M8 8.8 ZN	F01260043	D6923						
7	VIT.M 8X1,25X 25 8.8 ZN	F01020440	5739						
6	DADO TRISTOP M 8X1,25 8 ZN	F01220022	D980						
5	VIT.M 8X1,25X 60 8.8 ZN	F01020077	5737						
4	DIVISORE FLUSSO RIUNIF.3/8-24	F03151146							
3	RACCORDO -T- MASCHIO 3/8 ZN	F03151220							
2	NIPPLO MM CIL -CIL 3/8 -3/8 ZN	F03150321							
1	RONDELLA RAME 17X23X1,5 -3/8"	F03100023							
POS.	DESCRIZIONE	CODICE	UNI	NOTE	POS.	DESCRIZIONE	CODICE	UNI	NOTE



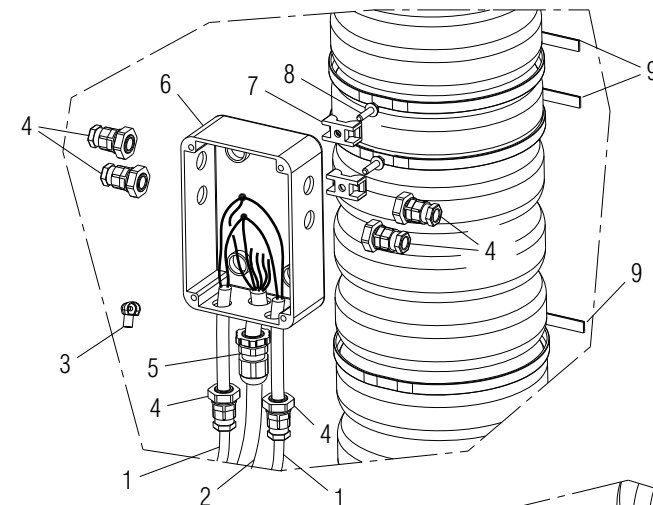
Dettaglio B  
Scala: 1:5



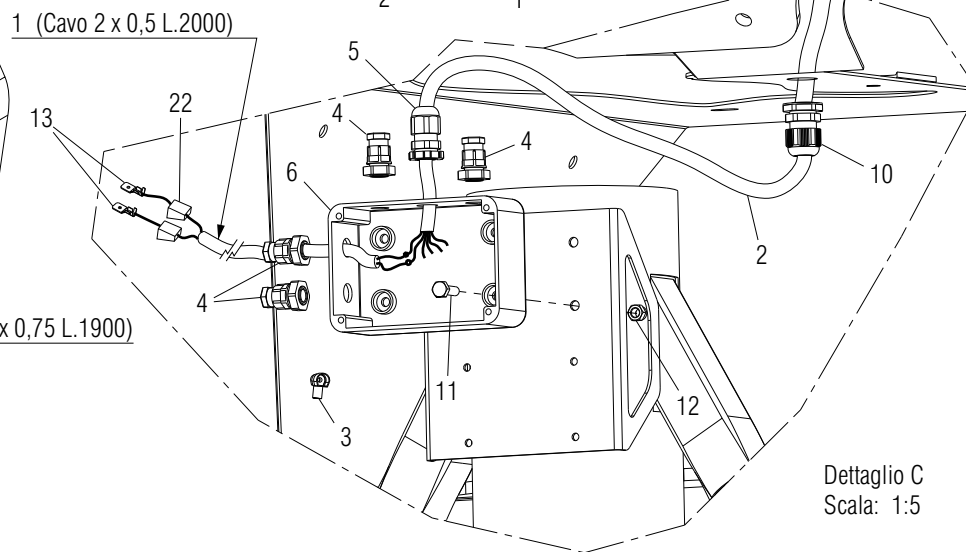
Dettaglio A  
Scala: 1:5



Cablare i fili dei cavi luci (n° 1) tra loro e con i fili colore MARRONE (+) e BIANCO (-) del cavo n° 2 con i morsetti n° 3  
Schermare la testa degli altri fili del cavo n° 2 con i morsetti n° 3  
I passacavi laterali n° 4 bisogna montarli come predisposizione per tramlines



Dettaglio D  
Scala: 1:5



Dettaglio C  
Scala: 1:5

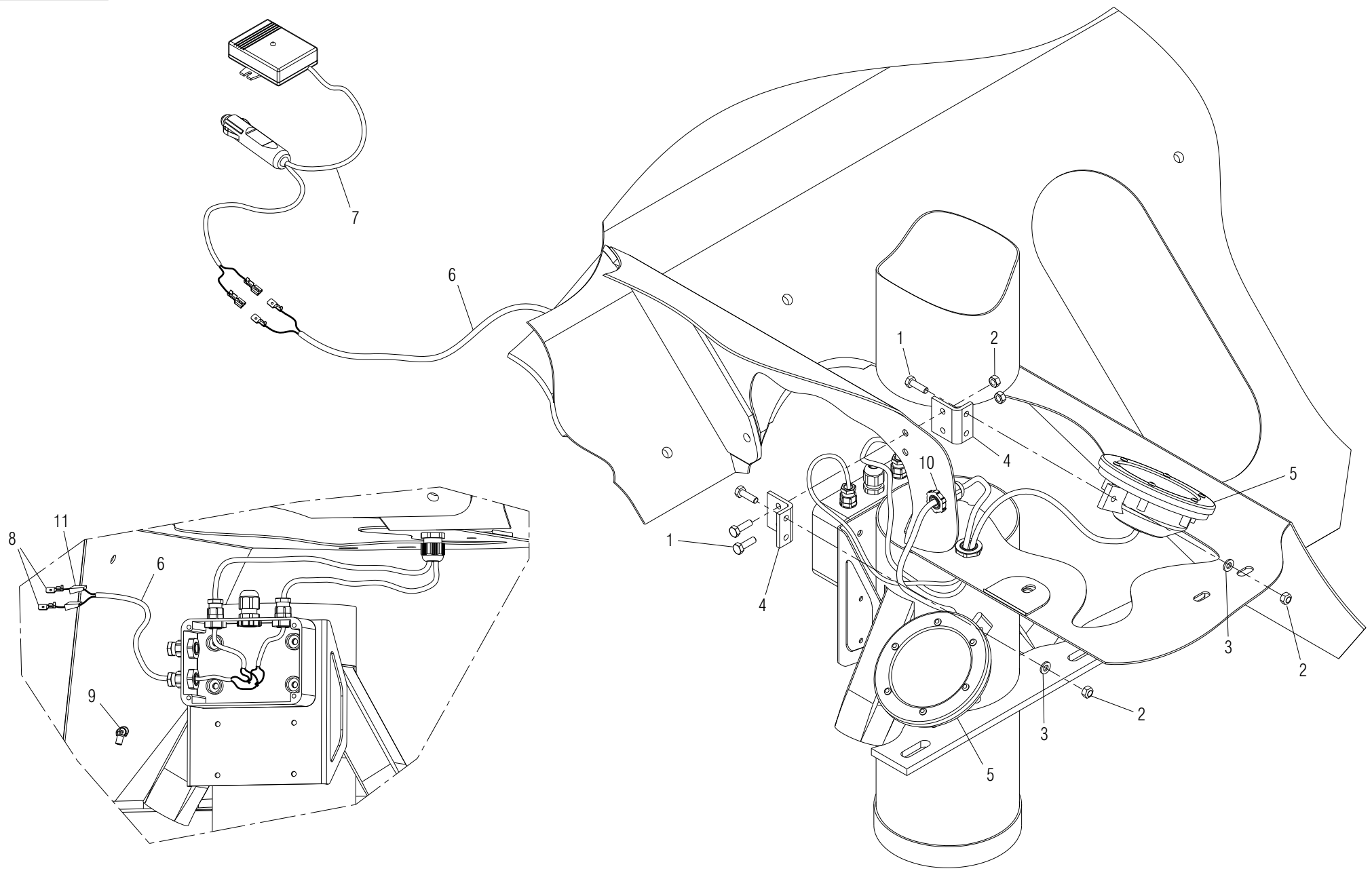
Cablare i fili del cavo luci (n° 1) con i fili colore MARRONE (+) e BIANCO (-) del cavo n° 2 con i morsetti n° 3  
Schermare la testa degli altri fili del cavo n° 2 con i morsetti n° 3  
I passacavi laterali e superiori n° 4 bisogna montarli come predisposizione per tramlines

# MONTAGGIO LUCI INTERNE TRAMOGGIA GIGANTE LARGA – DP

TAV. ILGLDP-1

22	COPRIFASTON MASCHIO 6,3 MM	F05010291							
21	FASCETTA POLIAMMIDE 3,6X140	F05150057							
20	VIT.M 5X 0,8X 16 8.8 ZN	F01020378	5739						
19	VIT.M 8X1,25X 20 8.8 ZN	F01020436	5739						
18	SUPPORTO LUCE SERBATOIO ZN	G15318000							
17	ROS.M8 8,4X17X1,6 ZN	F01410051	6592						
16	DADO TRISTOP M 8X1,25 8 ZN	F01220022	D980						
15	DADO AUTOBLOCCANTE M 5X 0,8 8 ZN	F01230019	D982						
14	FANALE BIANCO	F05010313							
13	CONNETTORE FASTON MASCH.6,3 MM	F05010267							
12	DADO AUTOBLOCCANTE M 6X 1 8 ZN	F01230022	D982						
11	VIT.M 6X 1X 20 8.8 ZN	F01020404	5739						
10	PRESSACAVO PG11 CON GHIERA	F05010458							
9	FASCETTA POLYAM.7,8X550 31920	F05150058							
8	VIT.A.4,2X1,41X 16 4.8NI	F01070300	8117						
7	SUPPORTO TUBI OLIO E CAVI	F05010412							
6	SCATOLA ELETTRICA 120X80X50	F05010378							
5	PRESSACAVO PG9	G67201204							
4	PRESSACAVO PG.7 GEWISS	F05010084							
3	MORSETTO DERIVAZIONE 2,5MMQ	F05010576							
2	CAVO 6X 0,75 FROR DIN 47100	F05010513							
1	CAVO 2X0,50 H03 VV-F	F05010514							
POS.	DESCRIZIONE	CODICE	UNI	NOTE	POS.	DESCRIZIONE	CODICE	UNI	NOTE

TAV. LEGLDP-1

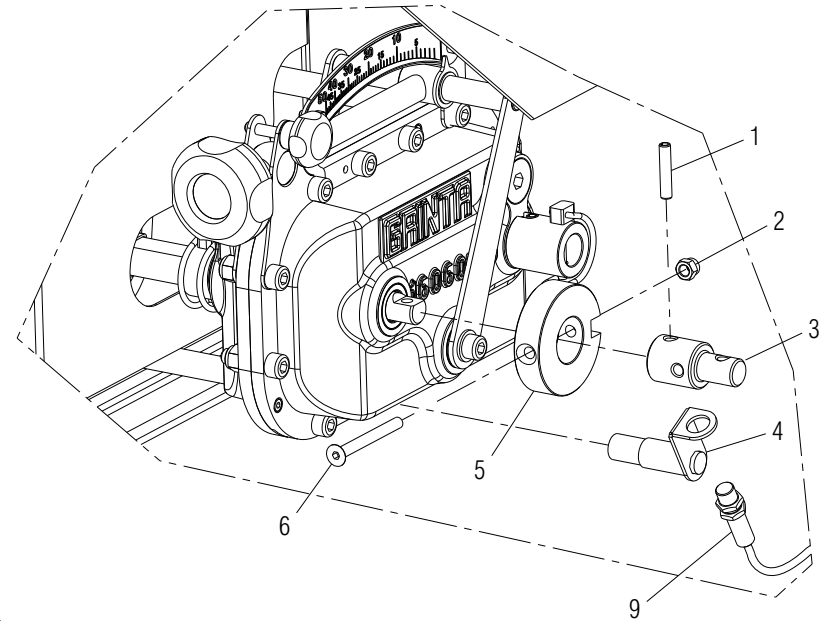
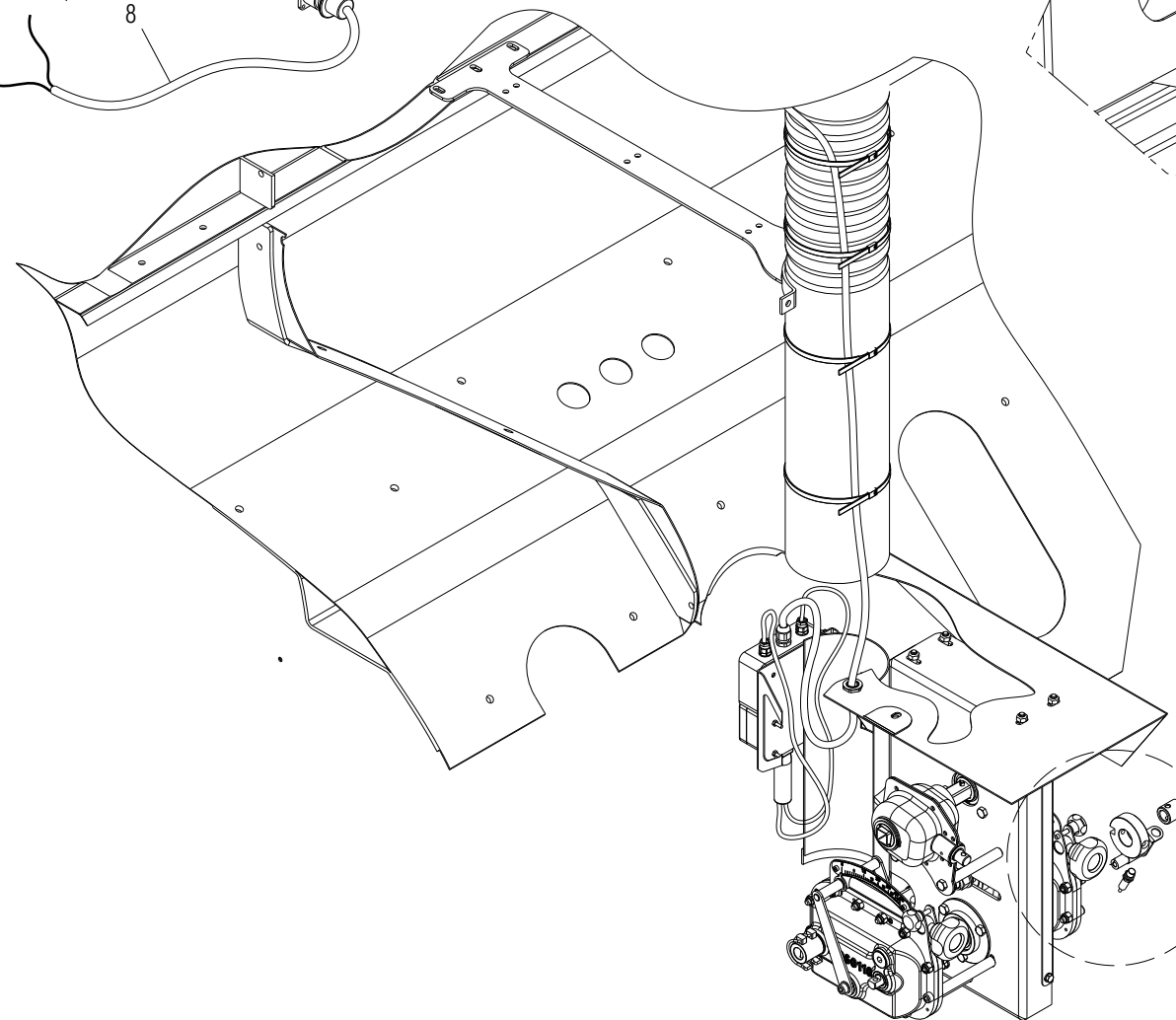
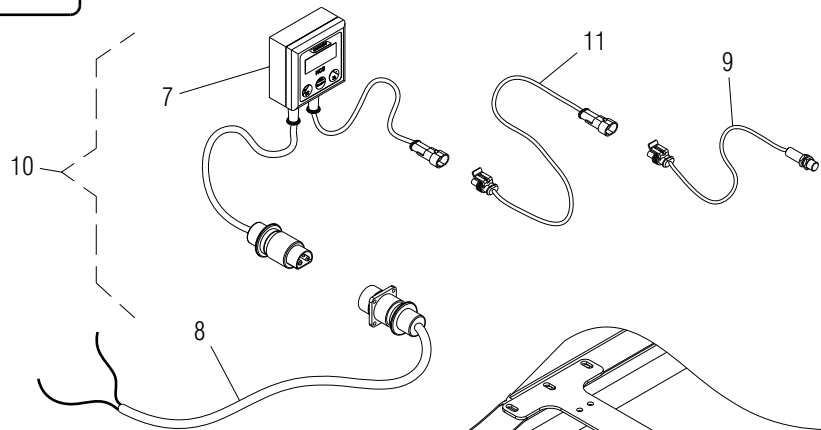


# INDICATORE LIVELLO ELETTRONICO

TAV. LEGLDP-1

11	COPRIFASTON MASCHIO 6,3 MM	F05010291							
10	PRESSACAVO PG9	G67201204							
9	MORSETTO DERIVAZIONE 2,5MMQ	F05010576							
8	CONNETTORE FASTON MASCH.6,3 MM	F05010267							
7	LAMPEGGIANTE	F05010344							
6	CAVO 2X0,50 H03 VV-F	F05010514							
5	SENSORE LIVELLO SEMI	F05010398							
4	SUPPORTO INTERRUTTORE ZN	G07002608							
3	ROS.M6 6,4X12,5X1,6 ZN	F01410037	6592						
2	DADO TRISTOP M 6X 1 8 ZN	F01220011	D980						
1	VIT.M 6X 1X 20 8.8 ZN	F01020404	5739						
POS.	DESCRIZIONE	CODICE	UNI	NOTE	POS.	DESCRIZIONE	CODICE	UNI	NOTE

TAV. HCS-1



Dettaglio A  
Scala: 1:4

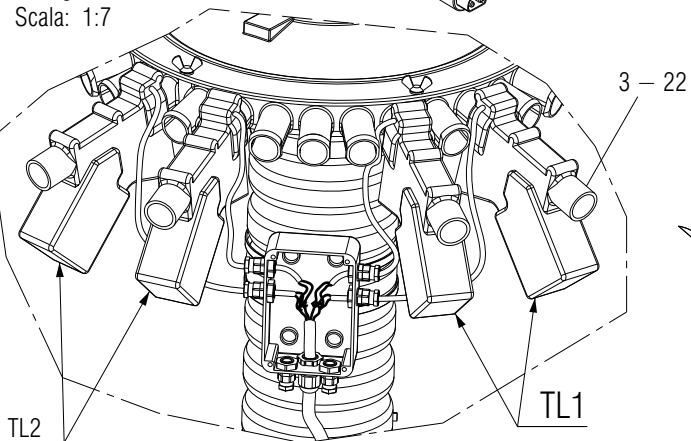
A



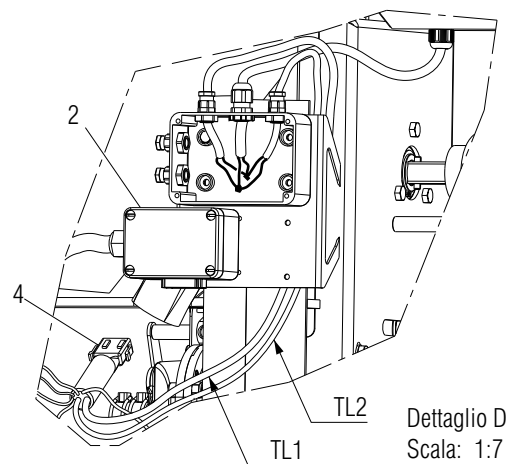
# CONTAETTARI HCS

POS.	DESCRIZIONE	CODICE	UNI	NOTE	POS.	DESCRIZIONE	CODICE	UNI	NOTE
11	PROLUNGA L5000 M-F SENSORE HCN	F05010448		OPTIONAL					
10	CONTAETTARI ELETTRONICO HCS COMPLETO	F05010416							
9	SENSORE CONTAETTARI HCS/HCN	F05010391							
8	CAVO CONNESSIONE BATT.HCS/HCN>	G67201154							
7	MONITOR CONTAETTARI HCS	F05010478							
6	VIT.M 6X 1X 60 TF A2 IX	F01030040	5933						
5	MAGNETE SINGOLO D.60	F05010351							
4	ASS.SUPPORTO SENSORE	G16061010							
3	PERNO BOCCOLA PORTA MAGNETE ZN	G16013261							
2	DADO AUTOBLOCCANTE M 6X 1 A2 IX	F01230024	D982						
1	SPINA E.P. 6X 30 C70 BR	F02100114	6873						

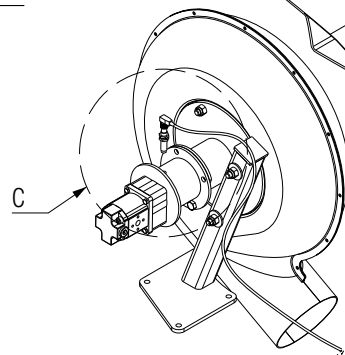
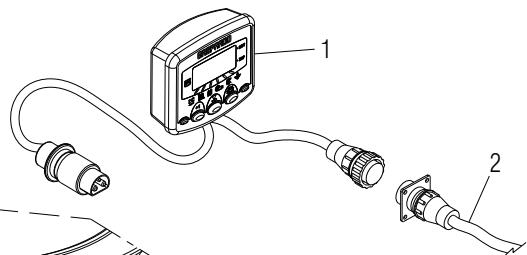
Dettaglio E  
Scala: 1:7



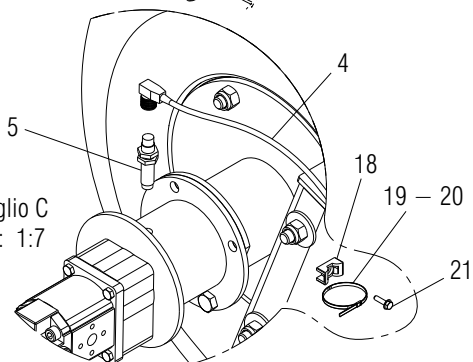
TL1 — filo MARRONE motorini con filo esistente ROSA  
 filo BLU motorini con filo esistente GRIGIO  
 TL2 — filo MARRONE motorini con filo esistente VERDE  
 filo BLU motorini con filo esistente GIALLO



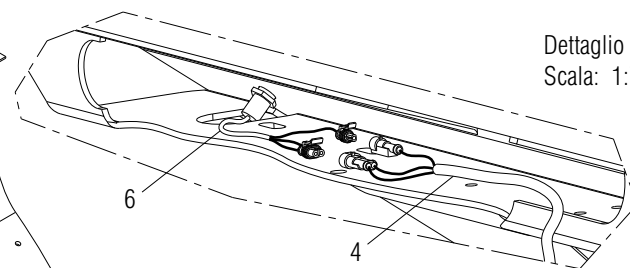
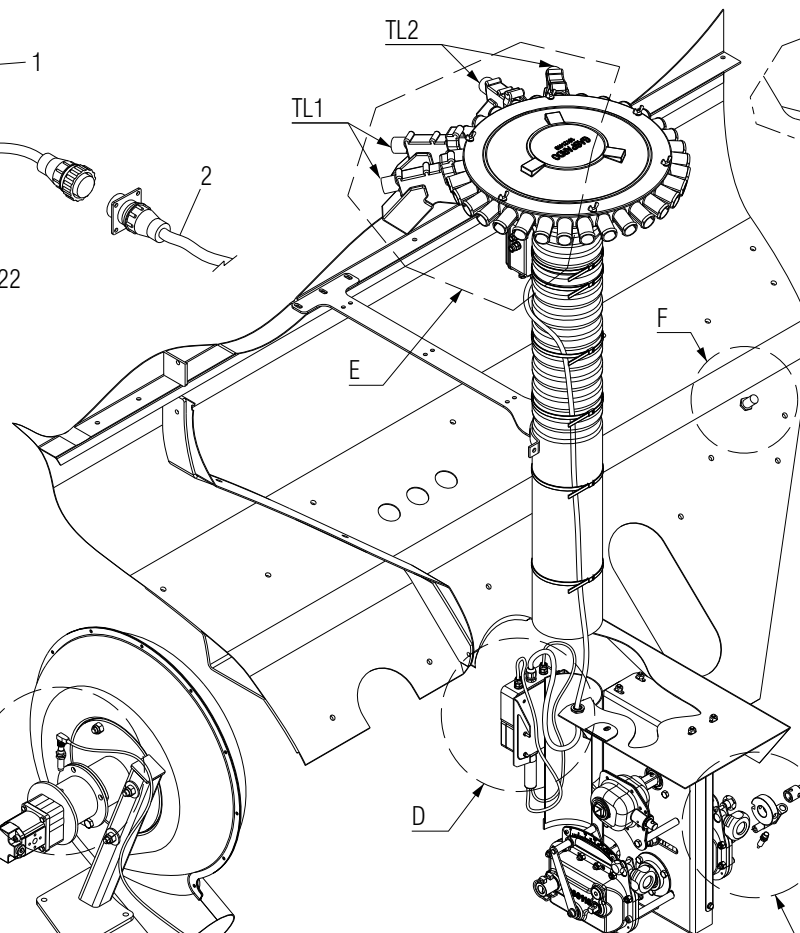
Dettaglio D  
Scala: 1:7



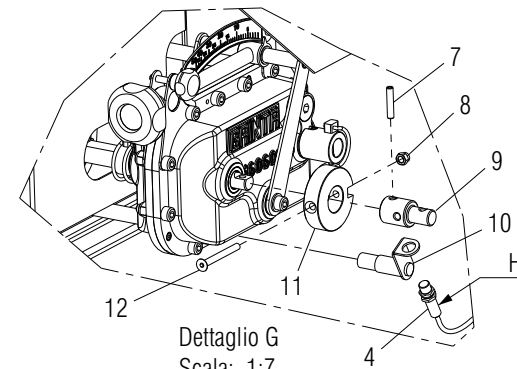
Dettaglio C  
Scala: 1:7



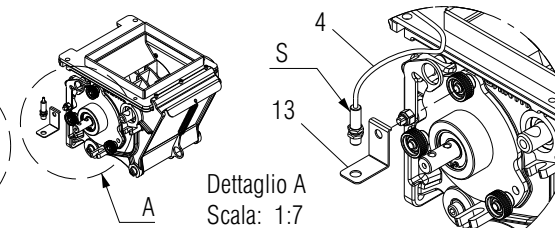
Dettaglio B  
Scala: 1:7



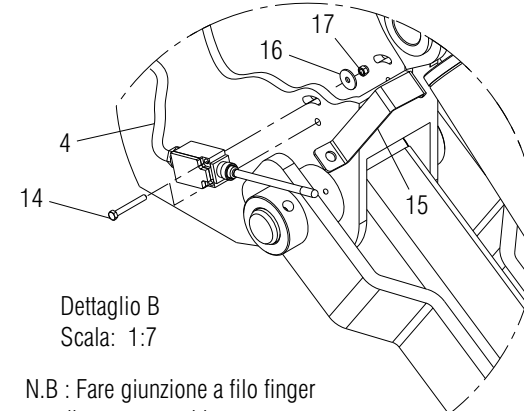
Dettaglio F  
Scala: 1:7



Dettaglio G  
Scala: 1:7



Dettaglio A  
Scala: 1:7



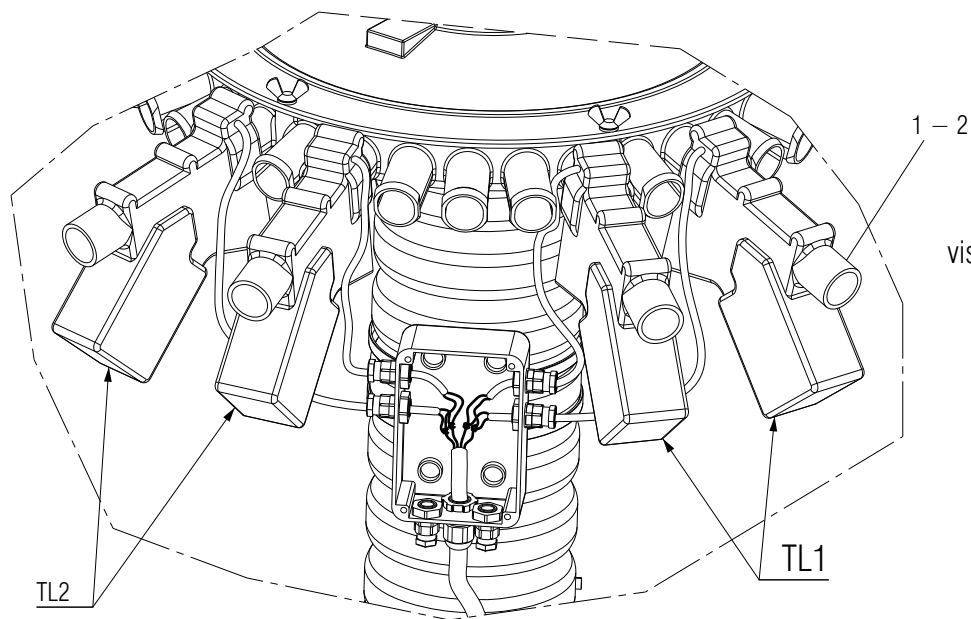
Dettaglio B  
Scala: 1:7

N.B : Fare giunzione a filo finger  
 per distacco macchina

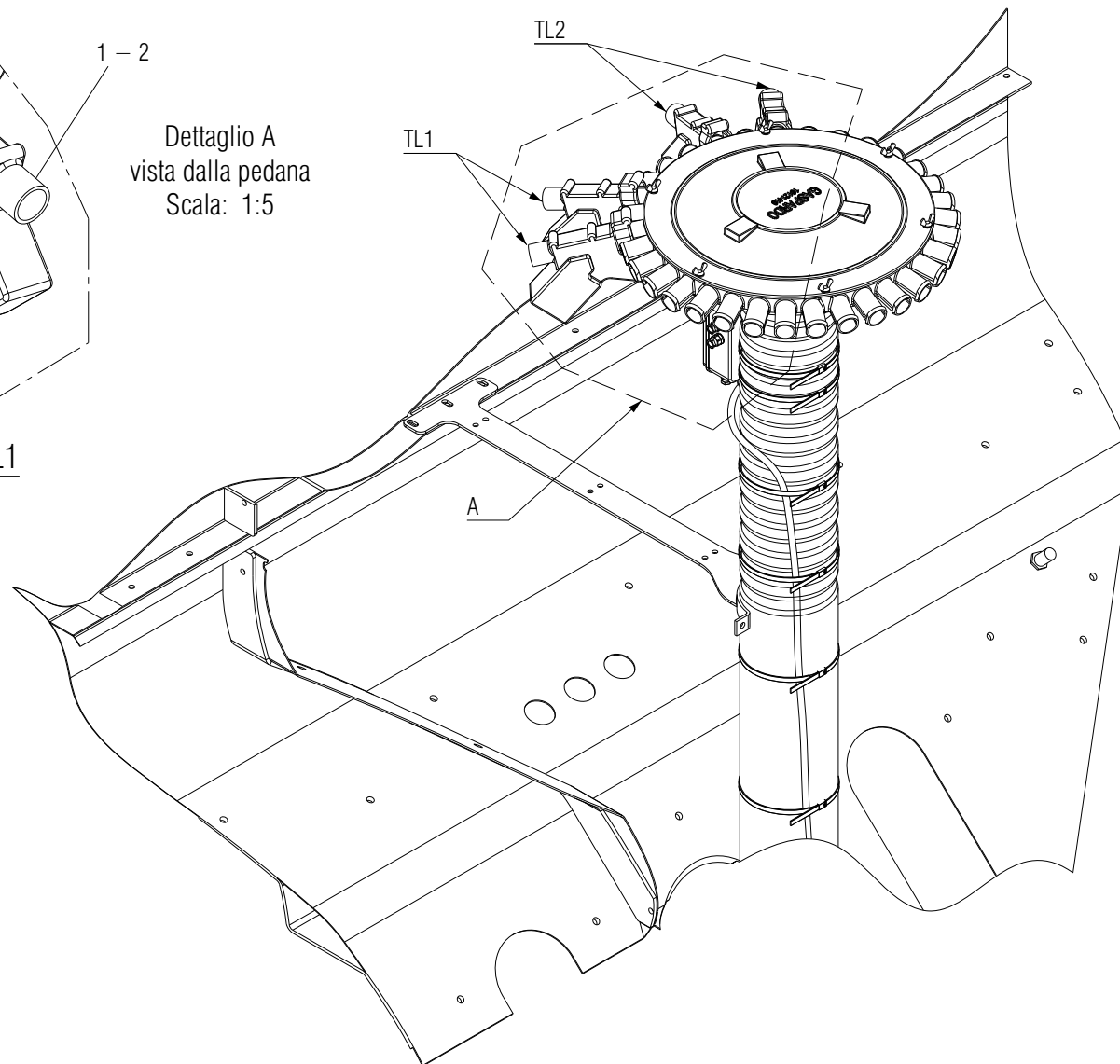
# TRAMLINES EVO 2 + 2

TAV. TRGLDP-1

POS.	DESCRIZIONE	CODICE	UNI	NOTE	POS.	DESCRIZIONE	CODICE	UNI	NOTE
22	DISP.ELETTR.ESCL.FILE PK-97S	F05010297		OPTIONAL-SCARICO					
21	VIT.A.4,2X1,41X 16 4.8NI	F01070300	8117						
20	FASCETTA POLYAM.7,8X550 31920	F05150058							
19	FASCETTA STRING. 32/50 H.9	F02300020							
18	SUPPORTO TUBI OLIO E CAVI	F05010412							
17	DADO M 5X 0,8 6.8 ZN	F01200220	5588						
16	ROS.M5 5,3X 15X1,5 ZN	F01420023	6593						
15	LAMA SCATTO FINGER AL CARR. IX	G16130960							
14	VIT.M 5X 0,8X 40 8.8 ZN	F01020024	5737						
13	SUPP.SENSORE DOSATORE IX	G16130970							
12	VIT.M 6X 1X 60 TF A2 IX	F01030040	5933						
11	MAGNETE SINGOLO D.60	F05010351							
10	ASS.SUPPORTO SENSORE	G16061010							
9	PERNO BOCCOLA PORTA MAGNETE ZN	G16013261							
8	DADO AUTOBLOCCANTE M 6X 1 A2 IX	F01230024	D982						
7	SPINA E.P. 6X 30 C70 BR	F02100114	6873						
6	SENSORE LIVELLO SEME	F05010397							
5	SENSORE IND. NBN4-12GM50-EO-V1	F05010396							
4	CABLAGGIO TRAMLINIA DP-GIGANTE	F05010212		SERIE - CHIUSURA					
3	DISP.ELETTR.ESCL.FILE WUK-97S	F05010486							
2	SCATOLA DERIV. PROLUNGA L.5000	F05010366							
1	MONITOR MULTICONTROL C.SUPPORT	F05010180							



Dettaglio A  
vista dalla pedana  
Scala: 1:5



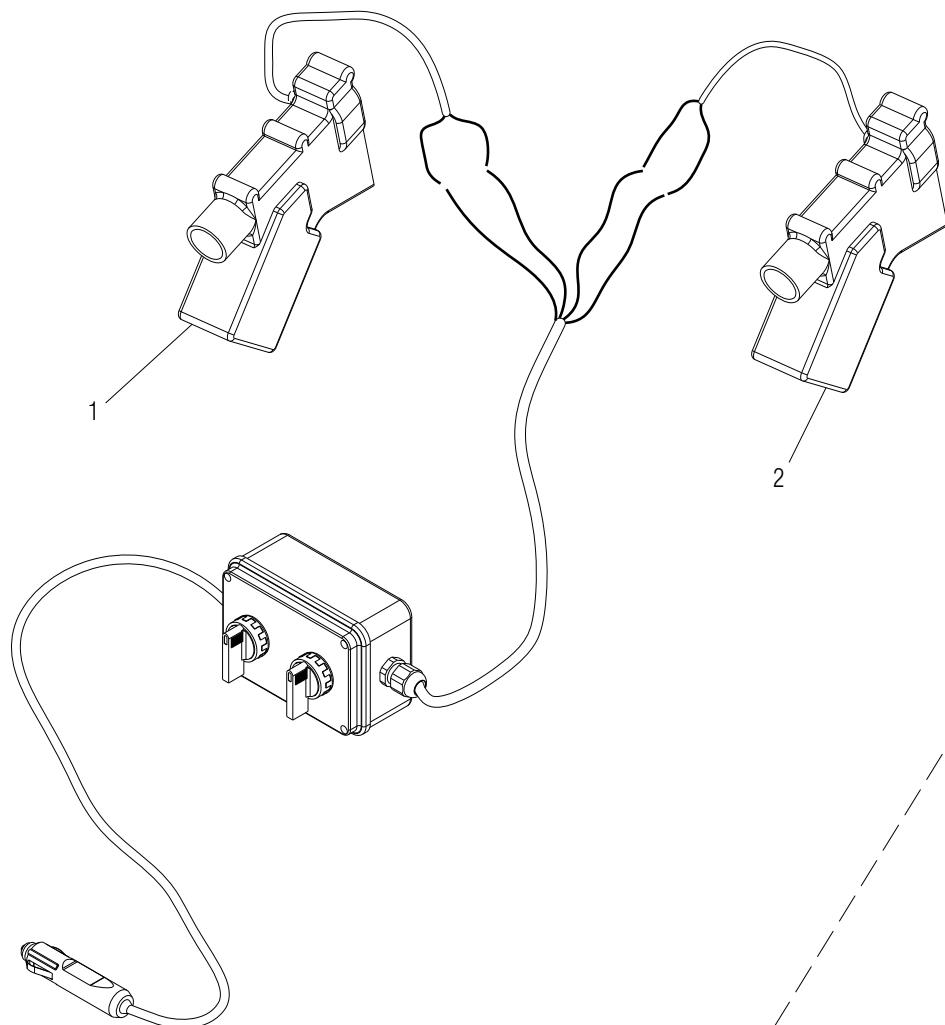
- TL1 — filo MARRONE motorini con filo esistente ROSA  
          filo BLU motorini con filo esistente GRIGIO
- TL2 — filo MARRONE motorini con filo esistente VERDE  
          filo BLU motorini con filo esistente GIALLO

# TRAMLINES 2 + 2 CON TRASMISSIONE GENIUS

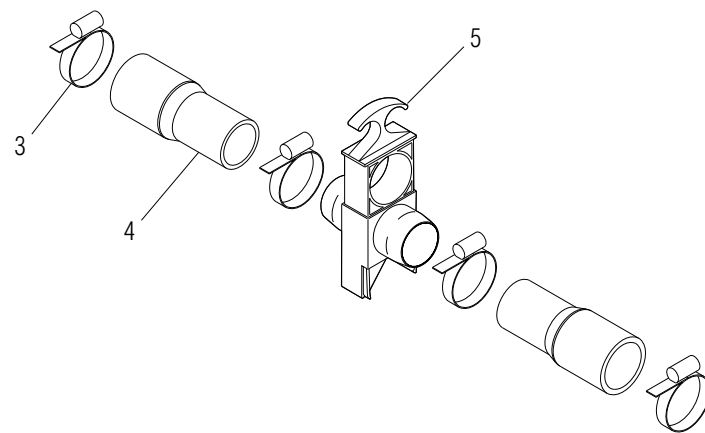
TAV. TRGEN-1

POS.	DESCRIZIONE	CODICE	UNI	NOTE	POS.	DESCRIZIONE	CODICE	UNI	NOTE
2 1	DISP.ELETR.ESCL.FILE PK-97S DISP.ELETR.ESCL.FILE WUK-97S	F05010297 F05010486		OPTIONAL - SCARICO SERIE - CHIUSURA					

Esclusione fila elettrica singola



Esclusione fila manuale singola

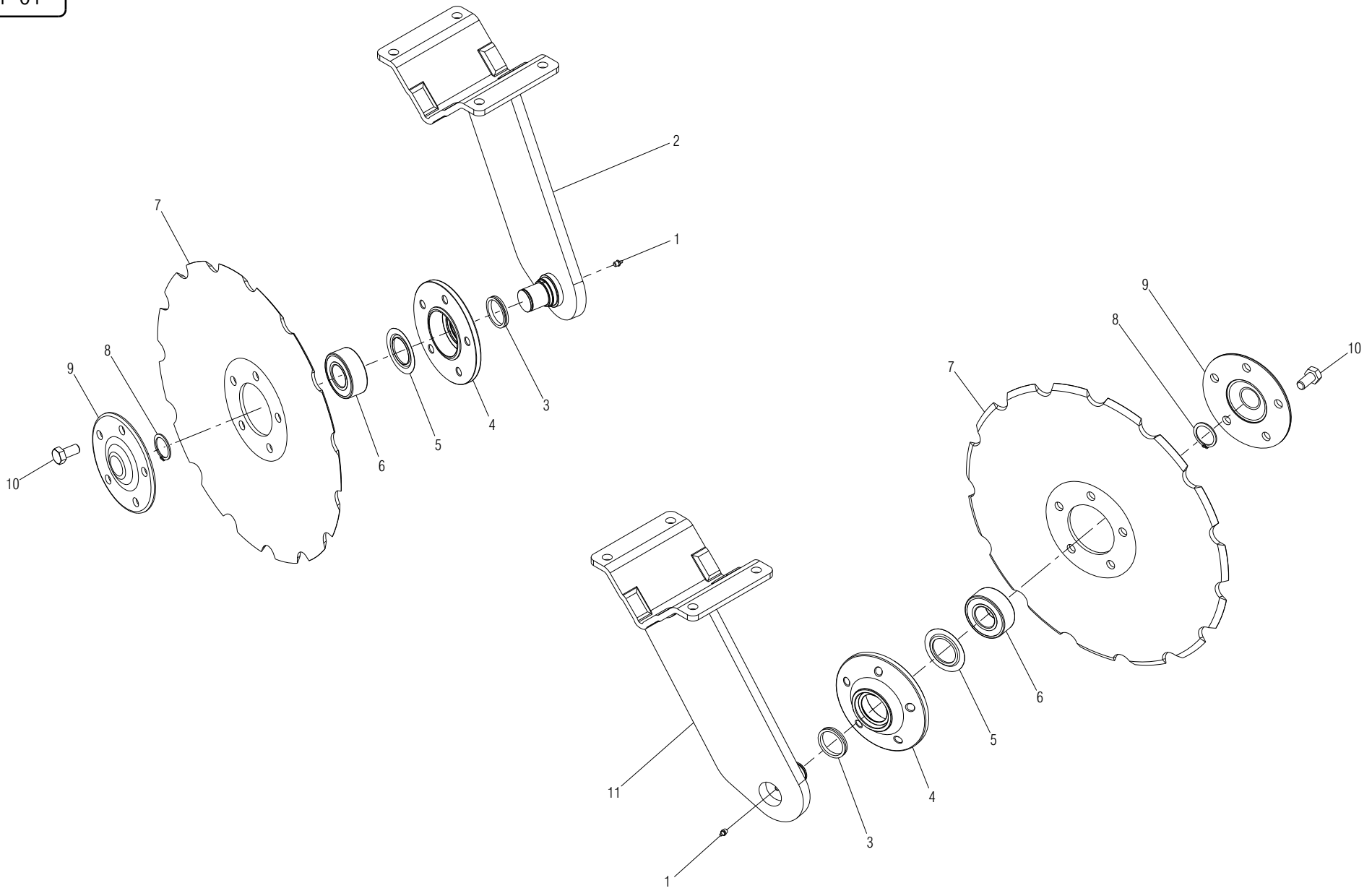


# ACCESSORI TRAMOGGIA — ESCLUSIONI FILA

TAV. ATEF—1

POS.	DESCRIZIONE	CODICE	UNI	NOTE	POS.	DESCRIZIONE	CODICE	UNI	NOTE
5	ASS.CHIUSURA ESCL.FILE MANUALE	G16022450							
4	RIDUZIONE	F05150361							
3	FASCETTA STRING. 32/50 H.9	F02300020							
2	DISP.ELETR.ESCL.FILE PK—97S	F05010297		SCARICO					
1	DISP.ELETR.ESCL.FILE WUK—97S	F05010486		CHIUSURA					

TAV. DP 01

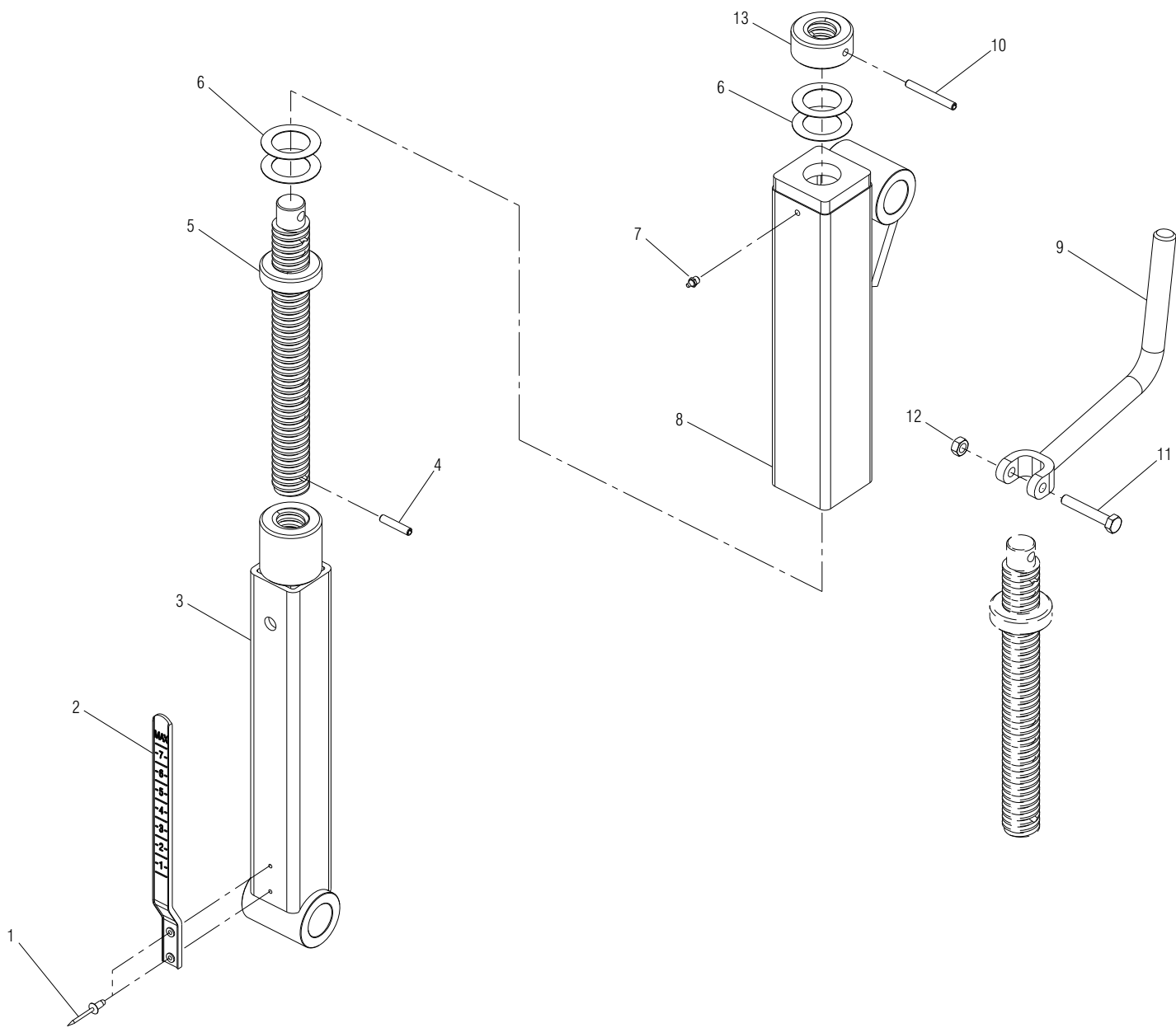




# DISCHI PREPARATORE ANTERIORE

TAV. DP 01

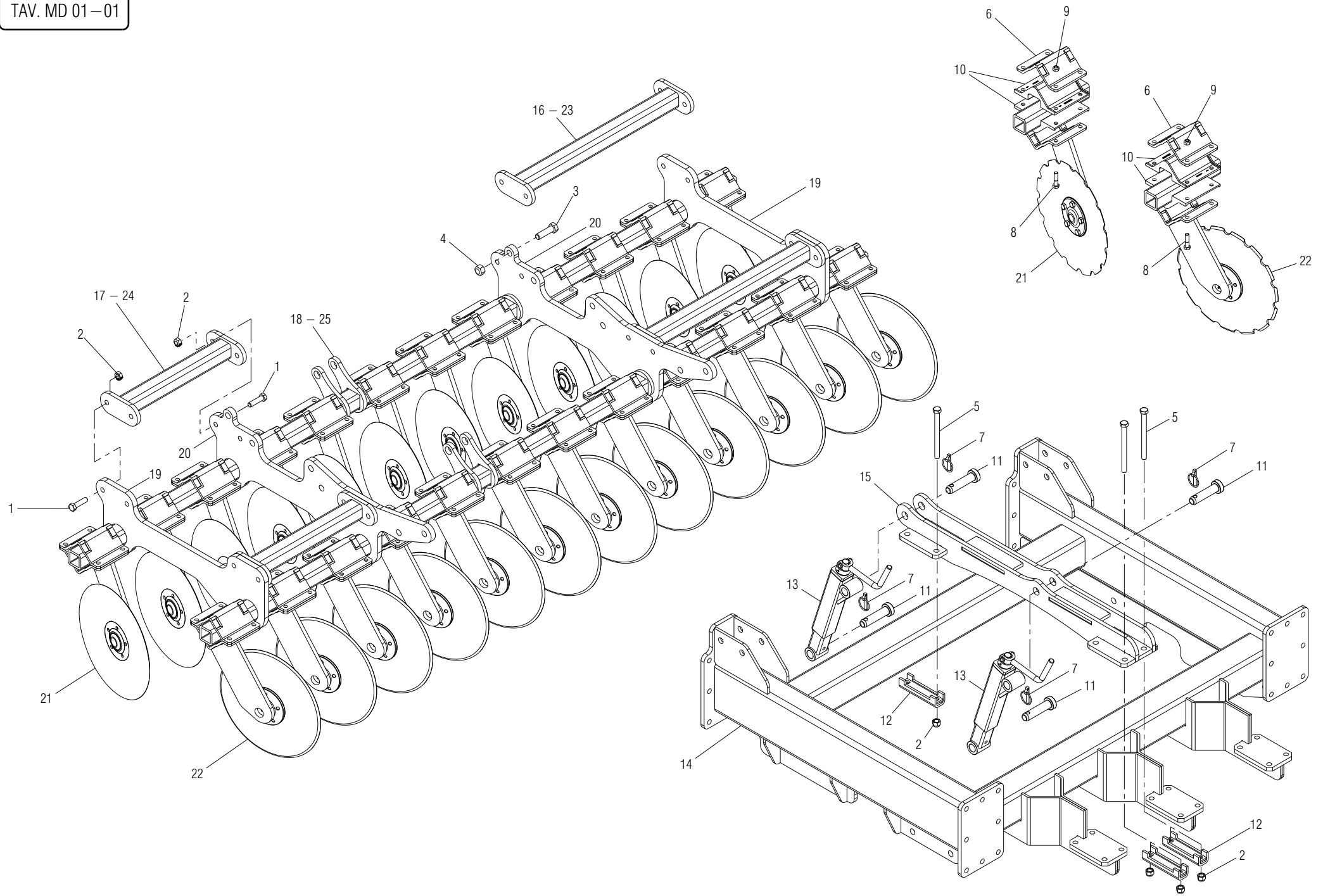
POS.	DESCRIZIONE	CODICE	UNI	NOTE	POS.	DESCRIZIONE	CODICE	UNI	NOTE
11	ASS. BRACCIO DISCHIERA DX	G16122210							
10	VITE 12 X 25 8.G.ZN	F01020508	5739						
9	COPERCHIO DI CHIUSURA	G16122240							
8	SEEGER D. 30	F02050617	7435-75						
7	DISCO PREPARATORE D. 410	G16122170							
6	CUSCINETTO 3206-2RS	F04010092							
5	ANTIPOLVERE IN LAMIERA NILOS-RING 3206 JV	F04010413							
4	SUPPORTO DISCO	G16122230							
3	GUARNIZIONE V-RING CR 40038	F04010414							
2	ASS. BRACCIO DISCHIERA SX	G16122220							
1	INGRASSATORE M6 X 1A	F01100011							



# REGOLAZIONE DISCHIERA

TAV. R 01

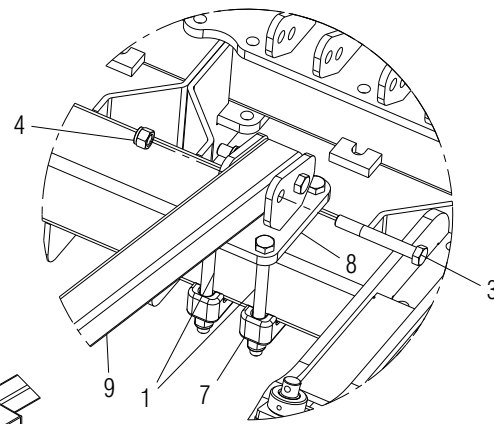
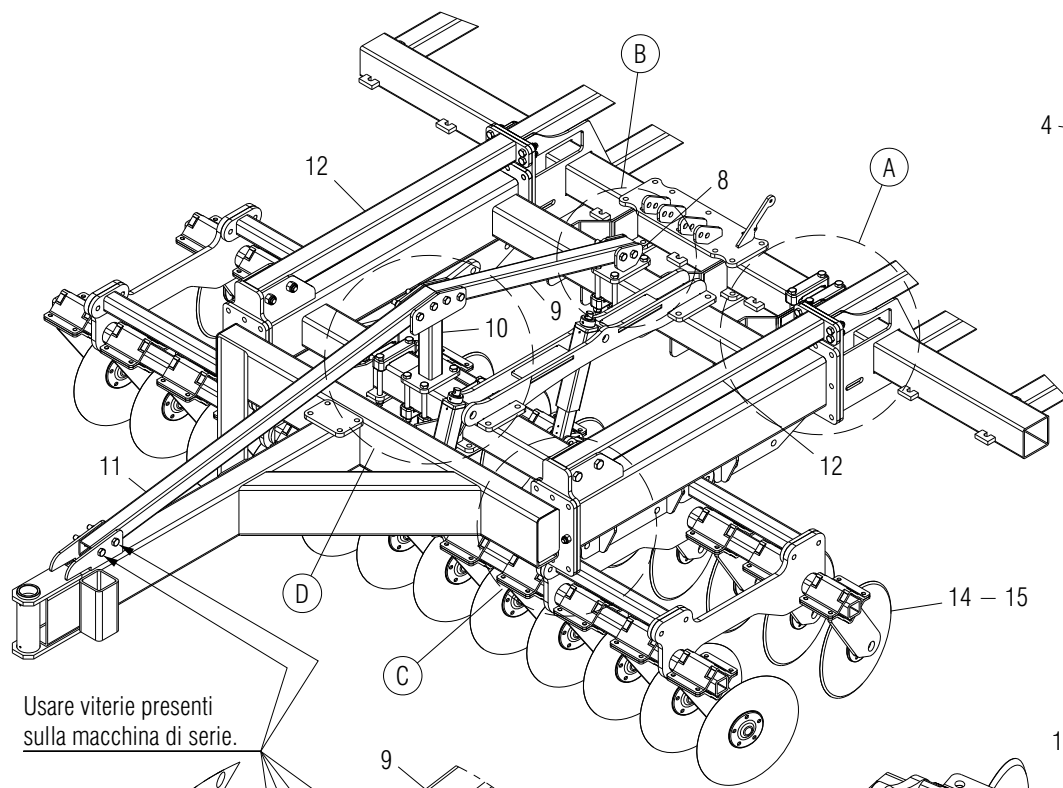
POS.	DESCRIZIONE	CODICE	UNI	NOTE	POS.	DESCRIZIONE	CODICE	UNI	NOTE
13	FERMO DISCESA DISCHI TPN 30	G16122530							
12	DADO TRISTOP 8 ZN	F01220222							
11	VITE 8 X 50 8.G ZN	F01020072	5737						
10	SPINA ELASTICA 6 X 50	F02100124	6873						
9	ASS. MANIGLIA DI REGOLAZIONE	G16122780							
8	ASS. TUBO REGOLAZIONE ESTERNO	G16122490							
7	INGRASSATORE M.6 X 1	F01100011							
6	RONDELLA 48 X 31 X 0.6	G18702000							
5	ASS. VITE DI REGOLAZIONE	G16122560							
4	SPINA ELASTICA 6 X 30	F02100114	6873						
3	ASS. TUBO REGOLAZIONE DISCHI INTERNO	G16122520							
2	ASTINA REGOLAZIONE	G19003400							
1	RIVETTO A STRAPPO 3 X 14 ALLUMINIO	F02250077	9200A						



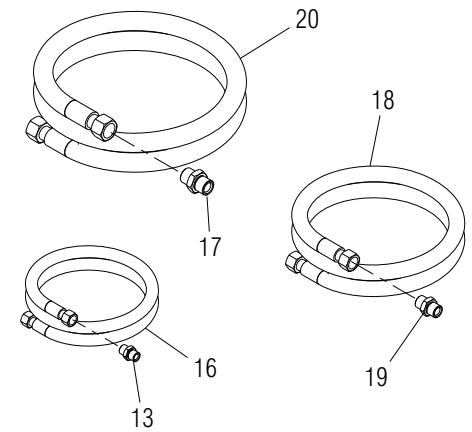
# MONTAGGIO DISCHIERA ANTERIORE

TAV. MD 01-01

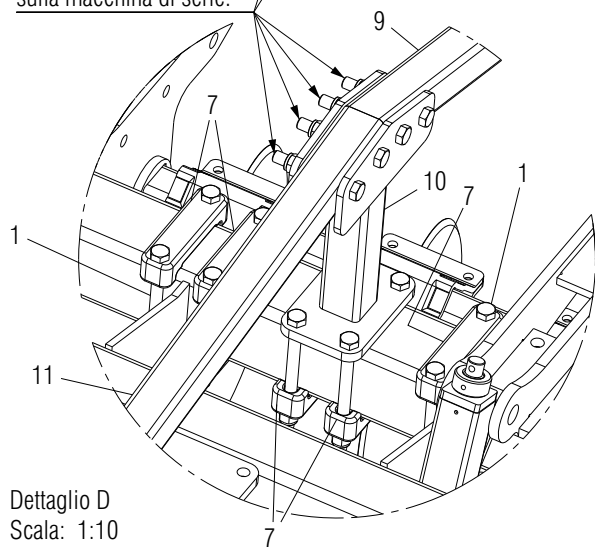
25	ASS. BARRA PORTA DISCHI L. 4160	G16122750		SU 400					
24	ASS. DISTANZIALE FIANCHI L.765	G16122370		SU 400					
23	ASS. DISTANZIALE FIANCHI L. 1030	G16122730		SU 400					
22	MONT. DISCO DX	G16122250							
21	MONT. DISCO SX	G16122260							
20	FIANCO ROTAZIONE DISCHIERA CENTRALE	G16122330							
19	FIANCO ROTAZIONE DISCHIERA LATERALE	G16122320							
18	ASS. BARRA PORTA DISCHI L. 3100	G16122460		SU 300					
17	ASS. DISTANZIALE FIANCHI L.515	G16122380		SU 300					
16	ASS. DISTANZIALE FIANCHI L. 765	G16122370		SU 300					
15	ASS. SUPPORTO REGOLAZIONE	G16122420							
14	ASS. TELAIO PORTANTE DISCHIERA	G16122310							
13	MONTAGGIO REGOLAZIONE	G16122790							
12	ASSIEMAGGIO SCONTRO 120	G15325060							
11	SPINA D.28 X L.93	F20100078							
10	AMMORTIZZ.DISCHIERA DP-DIRECTA	G19006570							
9	DADO AUTOBLOCCANTE 12 ZN	F01230058	D982						
8	VIT.M12X1,75X 50 8.8 ZN	F01020156	5737						
7	SPINA A SCATTO D.9 ZN	F02200507							
6	PIASTRA DI ATTACCO	G16122200							
5	VITE 16 X 190 10.9 ZN	F01020279	5737						
4	DADO AUTOBLOCCANTE 20 ZN	F01230131	D982						
3	VITE 20 X 70 10.9 ZN	F01020310	5737						
2	DADO AUTOBLOCCANTE 16 ZN	F01230084	D982						
1	VITE 16 X 55 8.G ZN	F01020572	5739						
POS.	DESCRIZIONE	CODICE	UNI	NOTE	POS.	DESCRIZIONE	CODICE	UNI	NOTE



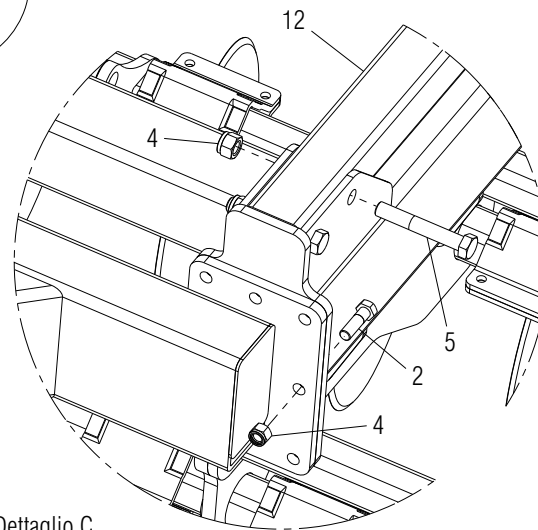
Dettaglio B  
Scala: 1:10



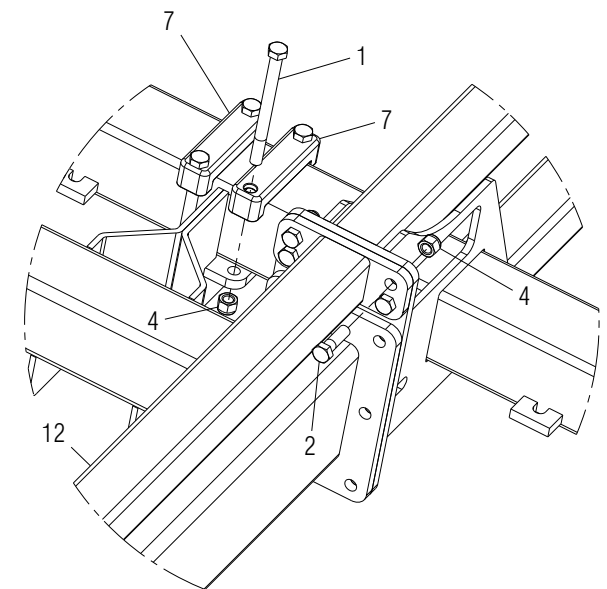
Usare viterie presenti  
sulla macchina di serie.



Dettaglio D  
Scala: 1:10



Dettaglio C  
Scala: 1:10



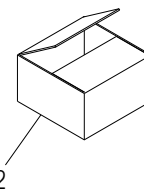
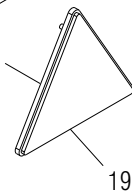
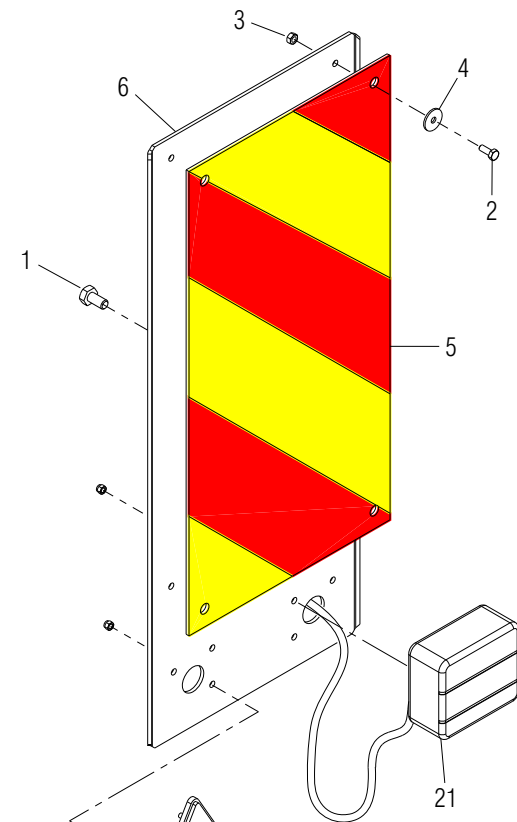
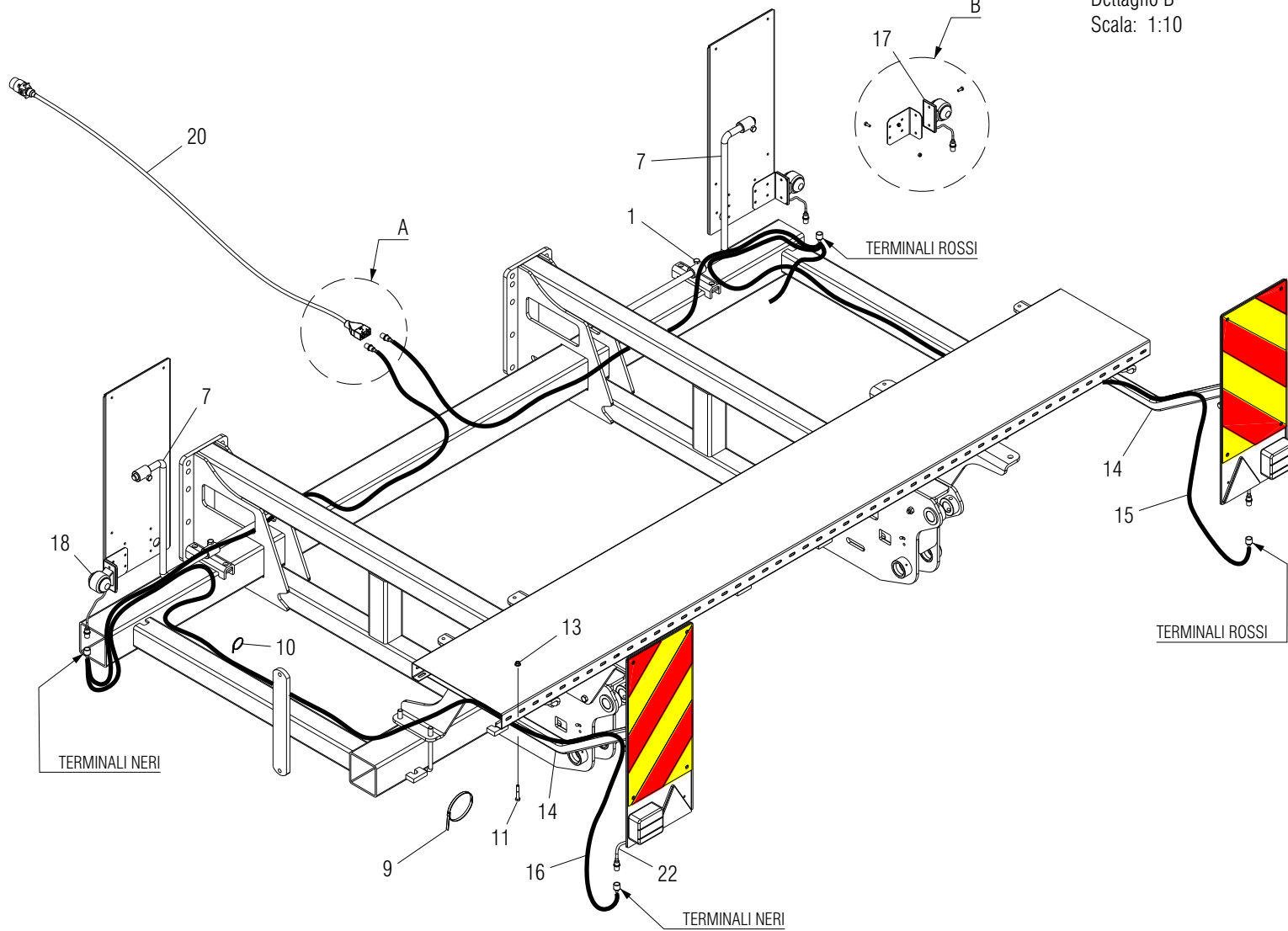
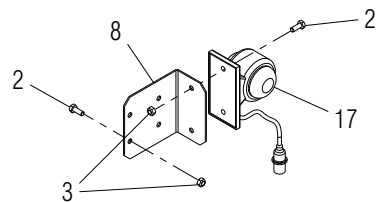
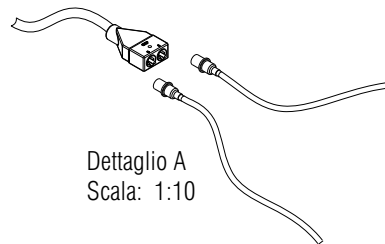
Dettaglio A  
Scala: 1:10

# MONTAGGIO FINALE DISCHIERA

TAV. MFDDPTT-2

20	TUBO 3/4 R2 F-F 3/4 L. 900	G16022150		SU DP PRONTA					
19	NIPPLIO MASCHIO 1/2	F03150255		SU DP PRONTA					
18	TUBO 1/2 R2 F-F 1/2 L. 900	G15355840		SU DP PRONTA					
17	NIPPLIO MASCHIO 3/4	F03150299		SU DP PRONTA					
16	TUBO 3/8 R2 F-F 3/8 L. 900	G15316320							
15	MONTAGGIO DISCHIERA 400	G16122810		SU MACCHINA 400					
14	MONTAGGIO DISCHIERA 300	G16122800		SU MACCHINA 300					
13	NIPPLIO MASCHIO 3/8	F03150321							
12	ASS.TUBO PROLUNGA CAPRIATA	GA5310170							
11	TUBO Q. 60X 5X1630	G16122680							
10	ASS.SUPP.SPINTA TIMONE CENTR.	G16122640							
9	TUBO Q. 60X 5X 980	G16122690							
8	ASS.SUPP.SPINTA TIMONE POST.	G16122660							
7	SCONTRO FISS.120 2F D17	G19204041							
6	DADO AUTOBLOCCANTE M20X 2,5 6 ZN	F01230131	D982						
5	VIT.M20X 2,5X130 8.8 ZN	F01020316	5737						
4	DADO AUTOBLOCCANTE M16X 2 8 ZN	F01230085	D982						
3	VIT.M16X 2X120 8.8 ZN	F01020266	5737						
2	VIT.M16X 2X 55 10.9 ZD	F01020254	5737						
1	VITE 16 X 190 10.9 ZN	F01020279	5737						
POS.	DESCRIZIONE	CODICE	UNI	NOTE	POS.	DESCRIZIONE	CODICE	UNI	NOTE

TAV. KLDPTT-1



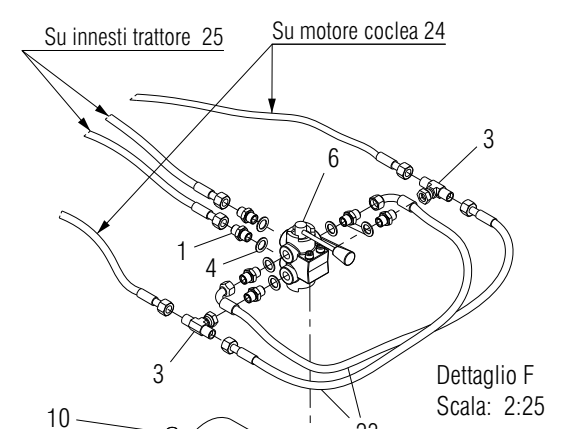
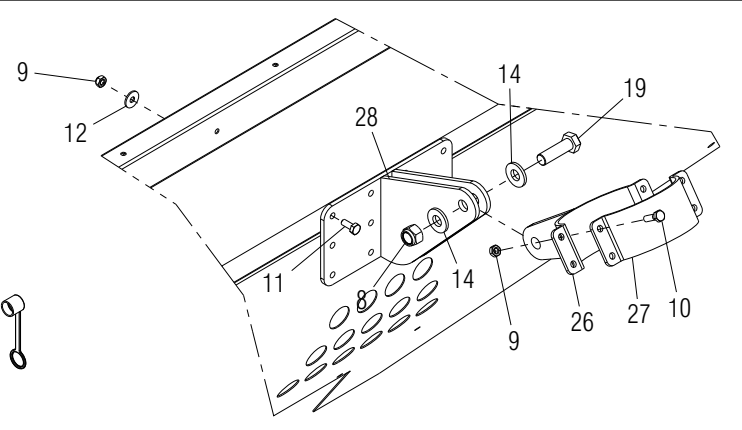
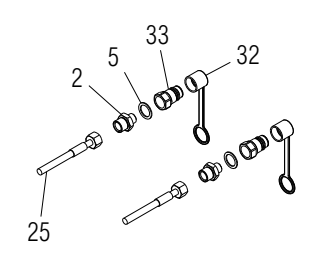
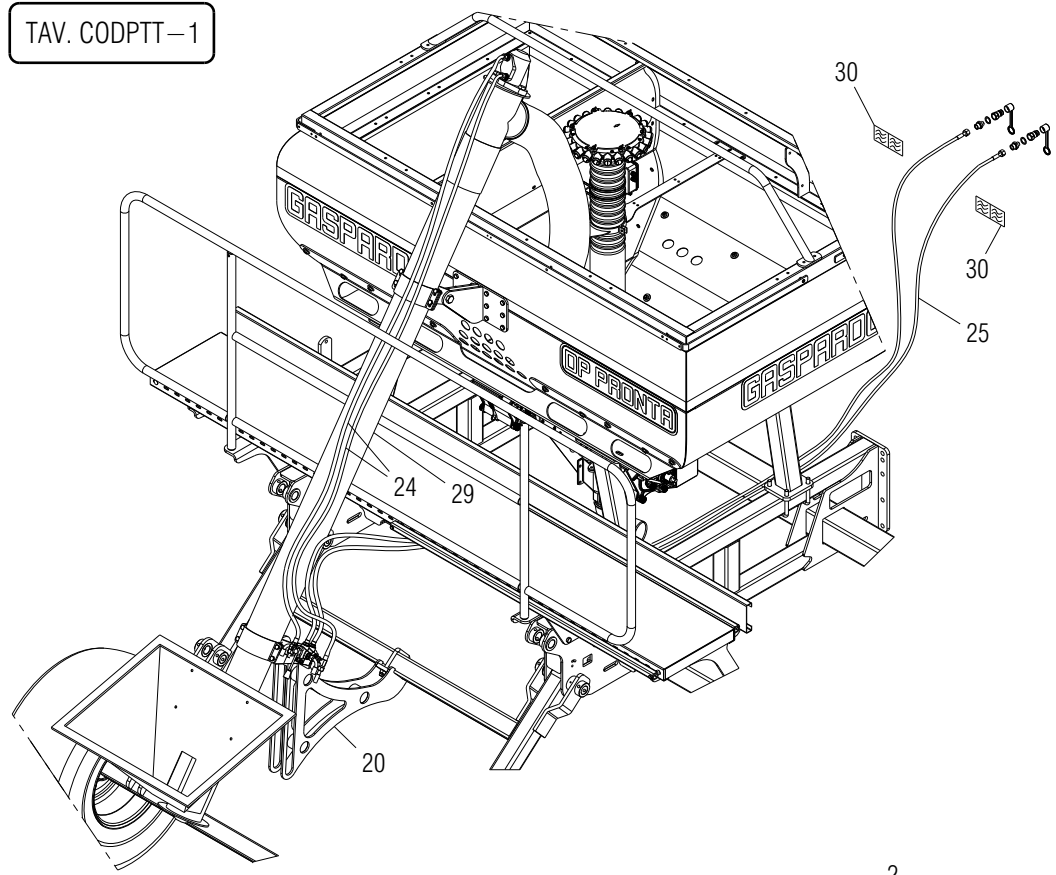


# KIT LUCI E TABELLE INGOMBRO

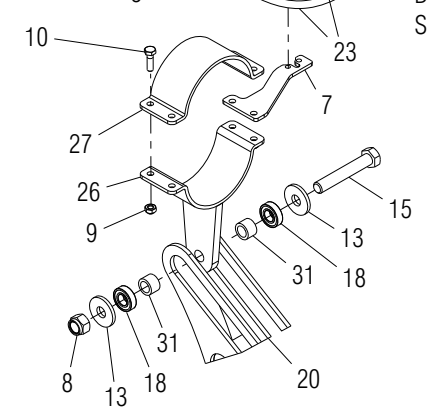
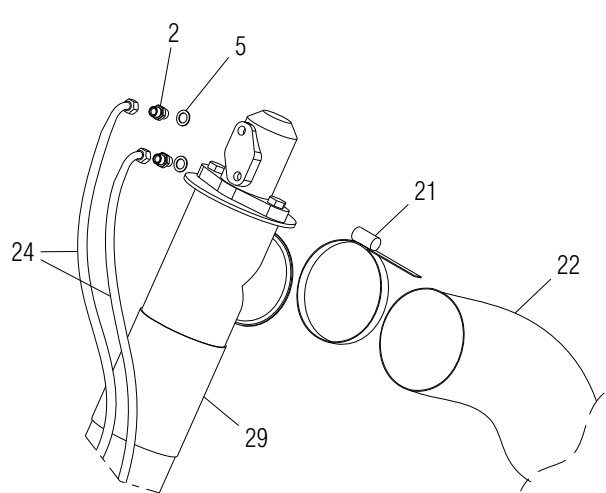
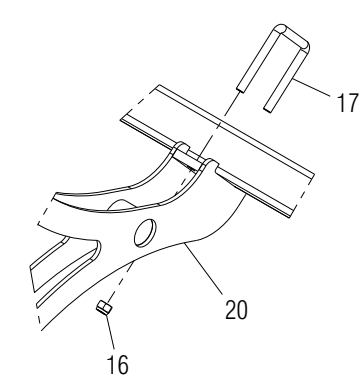
TAV. KLDPTT-1

22	FANALE SX	G67201083		TERMINALE NERO					
21	FANALE DX	G67201082		TERMINALE ROSSO					
20	CAVO ATTACCO AL TRATTORE L.4000	G67201078							
19	CATARIFRANGENTE TRIANGOLARE	F05010222							
18	LUCI INGOMBRO ANTERIORE SX	F05010346							
17	LUCI INGOMBRO ANTERIORE DX	F05010345							
16	CAVO LUCI L.3500+L.5000 SX	G67201080		TERMINALE NERO					
15	CAVO LUCI L.3500+L.3500+L.5000 DX	G67201079		TERMINALE ROSSO					
14	ASS.SUPP.TABELLA	G15318300							
13	DADO FLANG.M8 8.8 ZN	F01260043	D6923						
12	KIT LUCI COMPLETO DP TRAINATE	G15317980							
11	VIT.M 8X1,25X 50 8.8 ZN	F01020072	5737						
10	FASCETTA POLIAMMIDE 3,6X140	F05150057							
9	FASCETTA POLYAM.7,8X550 31920	F05150058							
8	SUPP.LUCI LAT.DP TRAINATA	G15316850							
7	SUPPORTO TABELLA ZN	G15316840							
6	ASS.SUPP.TABELLA-LUCI DP	G15316830							
5	N.2 PAN.CARIC.SPORG.564X282	F05010357							
4	ROS.M6 6,4X 24X 2 ZN	F01420037	6593						
3	DADO TRISTOP M 6X 1 8 ZN	F01220011	D980						
2	VIT.M 6X 1X 16 8.8 ZN	F01020403	5739						
1	VIT.M10X 1,5X 20 8.8 ZN	F01020470	5739						
POS.	DESCRIZIONE	CODICE	UNI	NOTE	POS.	DESCRIZIONE	CODICE	UNI	NOTE

TAV. CODPTT-1



Dettaglio F  
Scala: 2:25



# COCLEA DI CARICO DP PRONTA

TAV. CODPTT-1

33	INNESTO RAP.MASCH.1/2 A VALV.	F03150935							
32	CAPPUCCIO PROT.INNESTO RAP.1/2	F05150325							
31	BOCCOLA 20,5 X30 X20 ZN	G18802330							
30	DECAL.MOVIMENT.COCLEA	G19702920							
29	CARICAT.A COCLEA L.3200 A 90	G67007082							
28	ASS.FIANCO ROTAZ.COCLEA TRAM.	G15319920							
27	FASCIA D'ANCORAGGIO Ø 150	G15319870							
26	ASS.FASC.D150 ATT.COCLEA DP TT	G15319890							
25	TUBO 3/8R2 F3/8- F3/8 6200	G16111740							
24	TUBO 3/8 R2 F3/8-F3/8 L.2800	G15317630							
23	TUBO 3/8R2 CF3/8- F3/8 475	G16114680							
22	TUBO EOLO TERMORESIST.D=150	F03100433							
21	FASCETTA STRING.150/170 H.12	F02300026							
20	ASS.FIANCO SCORR.COCLEA AL CAR	G15319940							
19	VITE M20 X 65 SPECIALE ZN.	G15329550							
18	CUSC.d20 D42 B12 6004,2RSIX	F04010132							
17	CAV.Q.M14X 2X 50 96X119 ZN	F20110770							
16	DADO AUTOBLOCCANTE M14X 2 8 ZN	F01230073	D982						
15	VIT.M20X 2,5X120 8.8 ZN	F01020315	5737						
14	ROS.M20 21X 37X 3 ZN	F01410124	6592						
13	RONDELLA 20 X54 X6	G18700570							
12	ROS.M10 10,5X 30X2,5 ZN	F01420060	6593						
11	VIT.M10X 1,5X 25 8.8 ZN	F01020472	5739						
10	VIT.M10X 1,5X 35 8.8 ZN	F01020109	5737						
9	DADO AUTOBLOCCANTE M10X 1,5 6 ZN	F01230045	D982						
8	DADO AUTOBLOCCANTE M20X 2,5 6 ZN	F01230131	D982						
7	SUPPORTO DEVIATORE	GA5310050							
6	RUBINETTO A 3 VIE 3/8	G15112260							
5	RONDELLA RAME 21X27X1,5 -1/2"	F03151237							
4	RONDELLA RAME 17X23X1,5 -3/8"	F03100023							
3	RACCORDO -T- M-FG-M 3/8' ZN	F03151221							
2	NIPPLO MM CIL -CIL 1/2-3/8 ZG	F03150222							
1	NIPPLO MM CIL -CIL 3/8-3/8 ZN	F03150321							
POS.	DESCRIZIONE	CODICE	UNI	NOTE	POS.	DESCRIZIONE	CODICE	UNI	NOTE

**USATE SEMPRE RICAMBI ORIGINALI  
 ALWAYS USE ORIGINAL SPARE PARTS  
 IMMER DIE ORIGINAL-ERSATZTEILE VERWENDEN  
 EMPLOYEZ TOUJOURS LES PIECES DE RECHANGE ORIGINALES  
 UTILIZAR SIEMPRE REPUESTOS ORIGINALES**

# **GASPARDO**

**Servizio Assistenza Tecnica - After Sales Service  
 Servizio Ricambi - Spare Parts Service  
 +39 0434 695410**

DEALER:



**MASCHIO GASPARDO SpA**  
**Sede legale e stabilimento produttivo**  
 Via Marcello, 73 - 35011 Campodarsego (Padova) - Italy  
 Tel. +39 049 9289810  
 Fax +39 049 9289900  
 Email: [info@maschio.com](mailto:info@maschio.com)  
[www.maschionet.com](http://www.maschionet.com)

**MASCHIO DEUTSCHLAND GMBH**  
 Äußere Nürnberger Straße 5  
 D - 91177 Thalmässing  
 Deutschland  
 Tel. +49 (0) 9173 79000  
 Fax +49 (0) 9173 790079

**MASCHIO FRANCE Sarl**  
 1, Rue de Mérignan ZA  
 F - 45240 La Ferte St. Aubin  
 France  
 Tel. +33 (0) 2.38.64.12.12  
 Fax +33 (0) 2.38.64.66.79

**MASCHIO IBERICA S.L.**  
 Calle Cabernet, 10  
 Poligono Industrial Clot de Moja  
 Olerdola - 08734 Barcelona  
 Tel. +34 93.81.99.058  
 Fax +34 93.81.99.059

**MASCHIO-GASPARDO USA Inc**  
 120 North Scott Park Road  
 Eldridge, IA 52748 - USA  
 Ph. +1 563 2859937  
 Fax +1 563 2859938  
 e-mail: [info@maschio.us](mailto:info@maschio.us)

**MASCHIO GASPARDO SpA**  
**Stabilimento produttivo**  
 Via Mussons, 7 - 33075  
 Morsano al Tagliamento (PN) - Italy  
 Tel. +39 0434 695410  
 Fax +39 0434 695425  
 Email: [info@gaspardo.it](mailto:info@gaspardo.it)

**000 МАСКИО-ГАСПАРДО РУССИЯ**  
 Улица Пушкина, 117 Б  
 404126 Волжский  
 Волгоградская область  
 Тел. +7 8443 525065  
 факс. +7 8443 525064

**MASCHIO GASPARDO ROMANIA SRL**  
 Strada Înfrăţirii, F.N.  
 315100 Chisineu-Cris (Arad) - România  
 Tel. +40 257 307030  
 Fax +40 257 307040  
 e-mail: [maschio@maschio.ro](mailto:maschio@maschio.ro)

**MASCHIO MIDDLE EAST**  
 P.O. Box 922388  
 Amman, 11192 Jordan  
 Tel. 962 605511384  
 Fax 962 6 5538398  
 e-mail: [tahaeng@nets.com.jo](mailto:tahaeng@nets.com.jo)

**GASPARDO-MASCHIO TURCHIA**  
**MASCHIO-GASPARDO CANADA Inc**  
**MASCHIO-GASPARDO CINA**  
**MASCHIO-GASPARDO POLAND**  
**MASCHIO-GASPARDO UCRAINA**  
**GASPARDO BIELORUSSIA**  
**MASCHIO-GASPARDO KOREA**